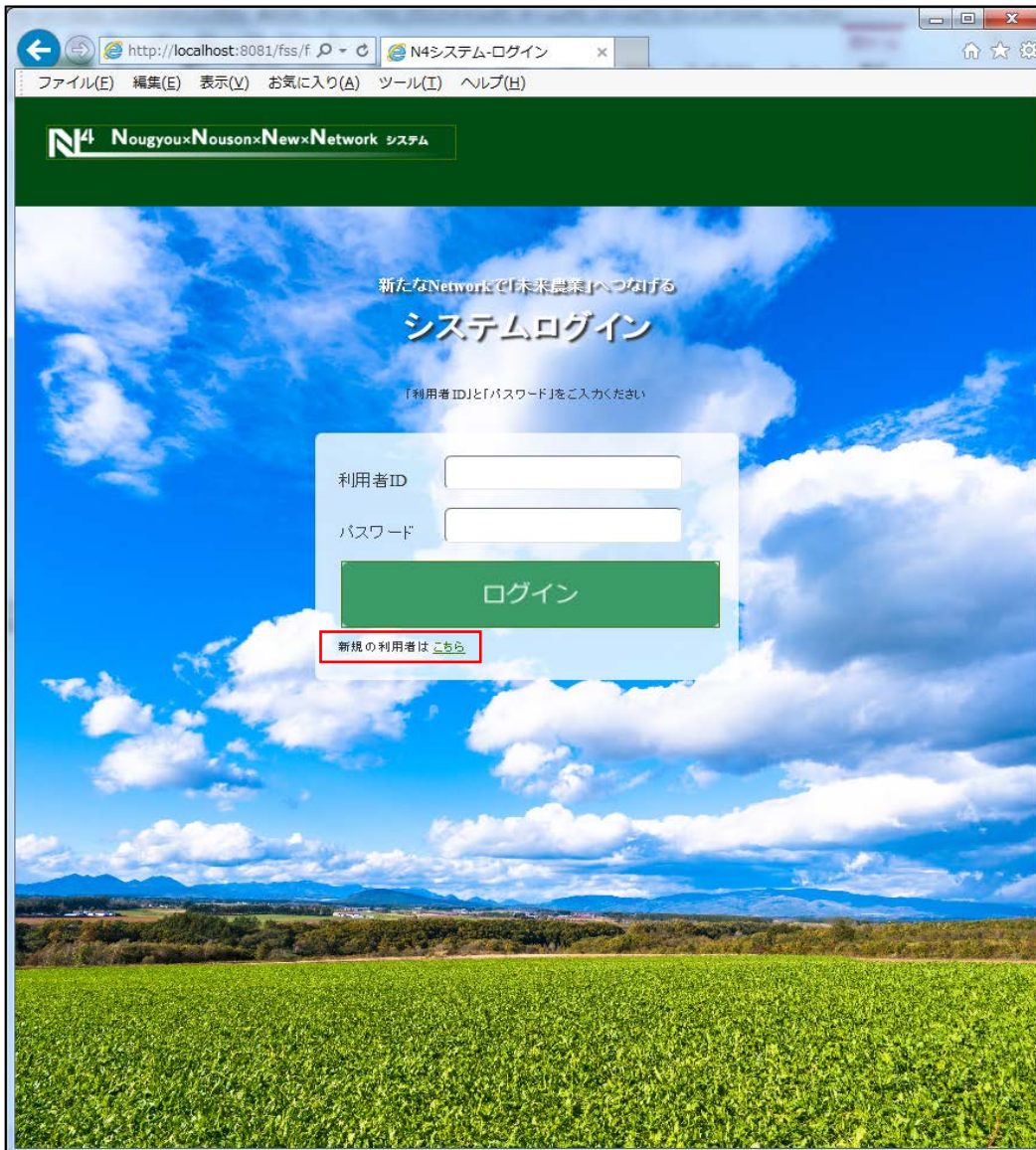


N4システム 業者用マニュアル

北海道農政部農村振興局事業調整課

1. N4システムを利用するための申請

- 1) N4システムトップページアドレス「<https://n4.pref.hokkaido.jp/fss/>」を入力します。
システムログイン画面が開いたら、新規利用者はこちらをクリックします。



- 2) 利用者登録申請画面が開く。
入札参加資格の①登録番号、②業者名、③契約年度、④振興局、⑤工事番号、⑥メールアドレス

http://localhost:8081/fss/f

N4システム-利用者登録申請

ファイル(E) 編集(E) 表示(V) お気に入り(A) ツール(I) ヘルプ(H)

N4 Nougyou×Nouson×New×Network システム

利用者登録申請

新たに利用申請をされる方は、
下記フォームに必要事項を入力してください。

① 入札参加資格の登録番号

② 業者名

③ 契約年度(西暦)

④ 振興局
石狩

⑤ 工事(業務)番号

⑥ メールアドレス

申請する

- 3) 入力した画面は以下ようになります。
申請をクリックすると監督員に申請があった旨メールが届きます。
監督員が設定されていないと申請できませんので、業者は監督員に監督員登録を依頼する

The screenshot shows a web browser window with the URL `http://localhost:8081/fss/f`. The page title is "N4システム-利用者登録申請". The browser's menu bar includes "ファイル(E)", "編集(E)", "表示(V)", "お気に入り(A)", "ツール(I)", and "ヘルプ(H)".

The page header features the N4 logo and the text "Nougyou×Nouson×New×Network システム".

利用者登録申請

新たに利用申請をされる方は、
下記フォームに必要事項を入力してください。

入札参加資格の登録番号

業者名

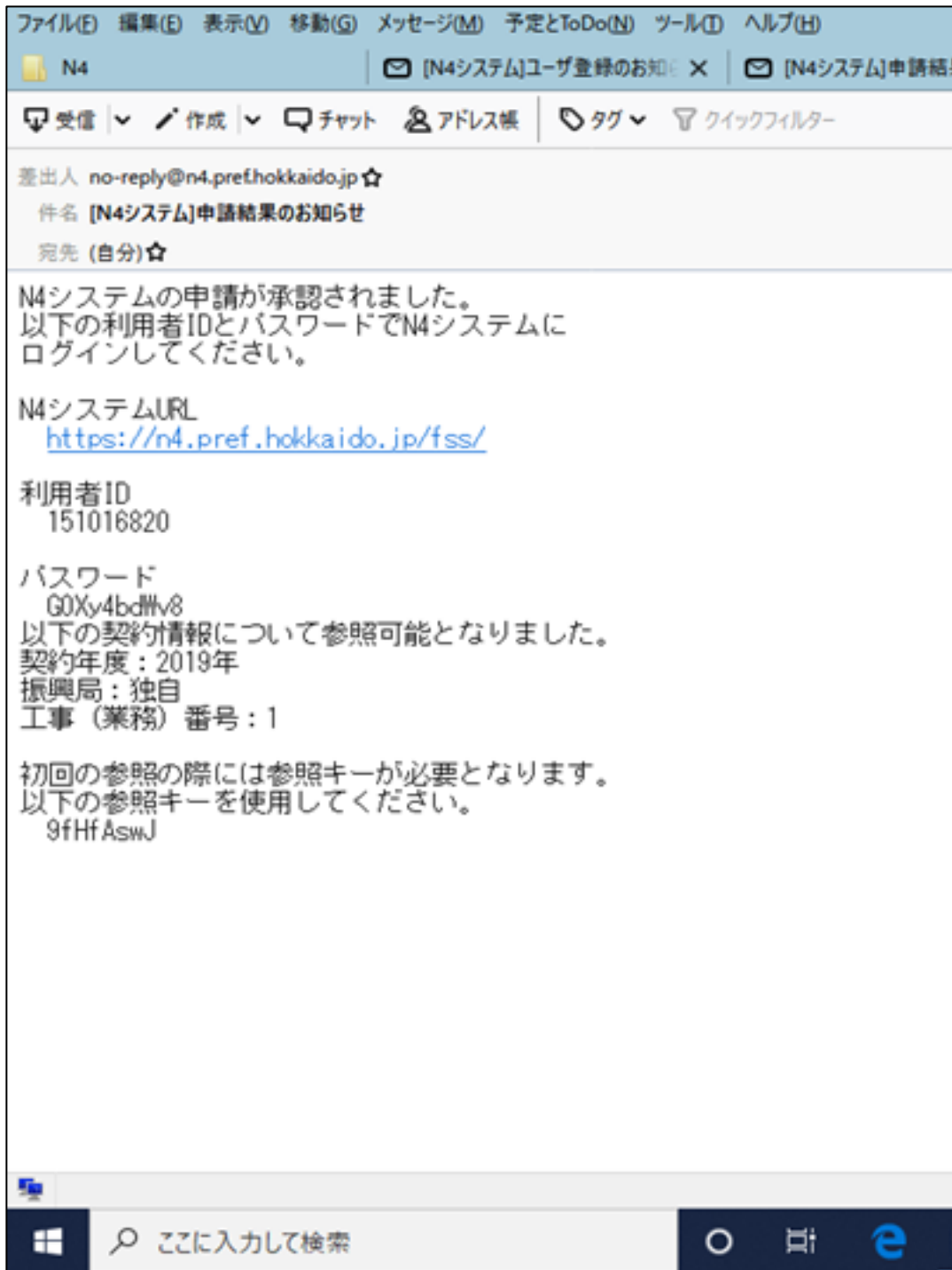
契約年度(西暦)

振興局

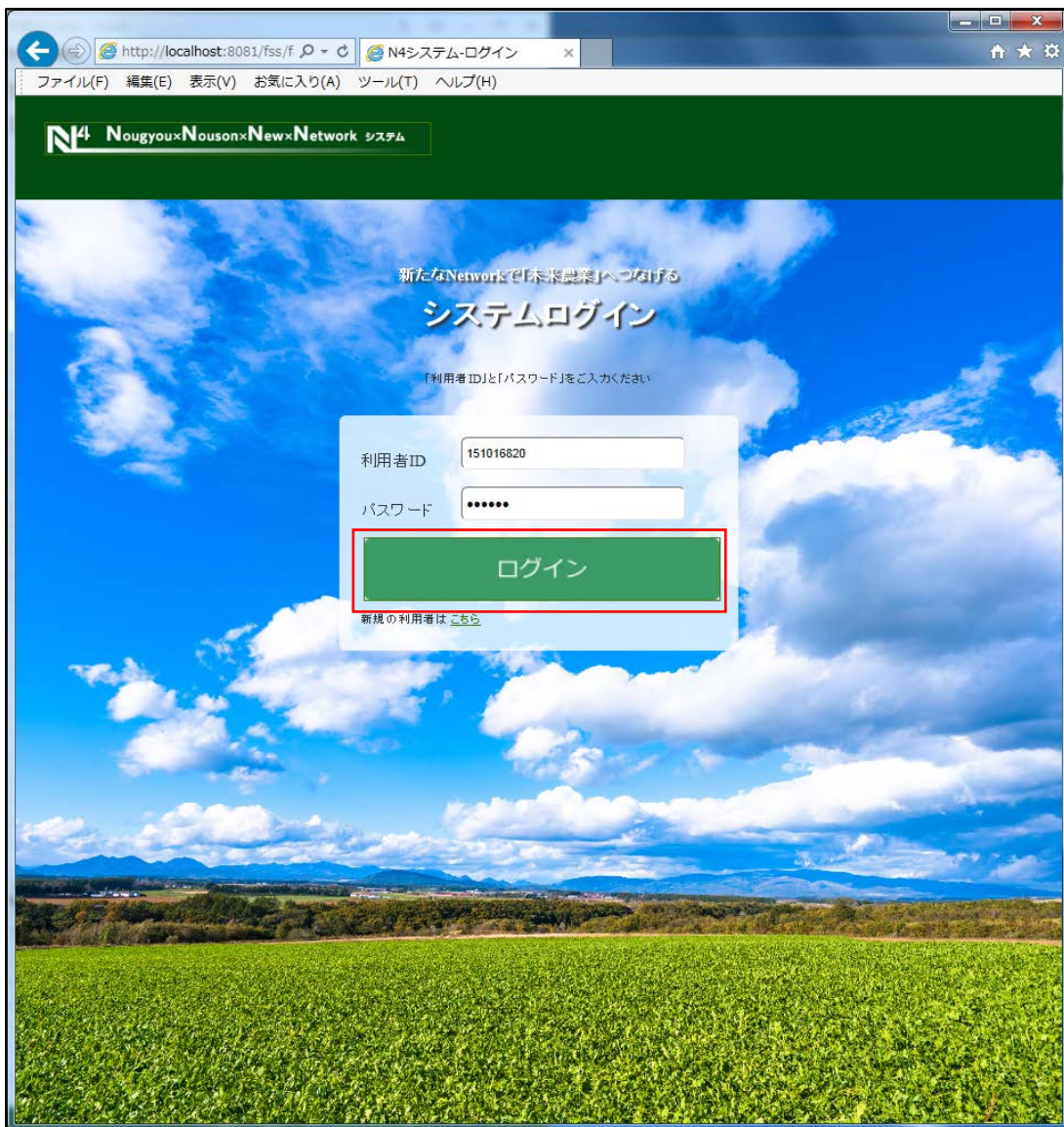
工事(業務)番号

メールアドレス

4) 監督員が申請が承認すると、業者に以下のメールが届きます。



- 5) メールより届いた利用者ID、パスワードを入力してログインボタンをクリックしてシステムが利用できる。



2. データをアップロードする

- 1) ログイン後、メニュー画面が開く。
データをアップロードする際の手順を説明します。

http://localhost:8081/fss/f

N4システム-メニュー

このページは表示できません

ファイル(F) 編集(E) 表示(V) お気に入り(A) ツール(T) ヘルプ(H)

N4 NougyouxNousonxNewxNetwork システム

ホーム 利用者メニュー ログアウト

(特)HBA 様 こんにちは

利用者メニュー

パスワード等変更 契約案件追加申請 契約案件一覧

管理者からのお知らせ

お知らせ日	投稿者	お知らせ内容
2019/07/24	安部 智直	改良区・農協・市町村も資格審査番号を持っていますのでシステムに登録することが可能です。番号は契約係でもわかりますので利用してみてください。
2019/07/24	安部 智直	業者からの申請を監督員が否決すると、再申請できなくなる不具合がありました。本日修正されましたのでお知らせします。ご迷惑をおかけして申し訳ございませんでした。
2019/06/14	渡辺 雄大	週休日の様式を試しにアップ
2019/05/27	鈴木 国彦	メニュー画面のお知らせ及び契約案件詳細のアップロード順の日付を新しい順に表示するようにいたしました。
2019/05/21	鈴木 国彦	【留意事項】 操作マニュアル(業者用)について、文中の所々に「契約窓口まで」とありますが、試行中のため監督員を通じて事業調整課システム担当まで連絡をお願いいたします。
2019/05/13	鈴木 国彦	若干修正いたしました。①トップページ背景画像を正式版にしました。②「工事番号」の文言を「工事(業務)番号」に。③「工事名」および「委託業務名」の文言を「工事(業務)名」に。④「業者番号」を「入札参加資格の登録番号」に。
2019/04/25	和田 寛之	※留意事項※ 共有データ一覧の各データについて、「削除」を選択するとデータが消失してしまいますのでご注意ください。
2019/04/23	鈴木 国彦	システム利用者の皆様、事業調整課の鈴木でございます。本システムは試行版ですので、利便性が高まるよう、ご意見等ご協力をお願いいたします。

- 2) 契約案件一覧画面が表示される。
初回に案件情報を閲覧する際にメールより届いた参照番号を入力して工事番号をクリック

http://localhost:8081/fss/f... N4システム-契約案件一覧 × このページは表示できません

ファイル(E) 編集(E) 表示(V) お気に入り(A) ツール(I) ヘルプ(H)

N4 NougyouxNousonxNewxNetwork システム ホーム 利用者メニュー ログアウト

契約案件一覧

契約案件情報を検索し、検索結果一覧を表示します。

🔍 契約案件一覧

契約年度	振興局	工事(業務)番号	参照キー
2019	独自	1	<input type="text"/>

- 3) ファイル名をクリックすると、ファイルをダウンロードができます。
共有データの参照ボタンを押下してアップロードしたいファイルを選択する。
選択後、登録ボタンをクリックするとアップロードができます。
アップロードをしたら監督員にアップロードされた旨を伝えるメールが届く。

The screenshot shows a web browser window with the URL `http://localhost:8081/fss/f`. The page title is "N4システム-契約案件詳細". The header includes the logo "N4 Nougyou×Nouson×New×Network システム" and navigation links for "ホーム", "利用者メニュー", and "ログアウト".

契約案件詳細

契約年度: 2019
発注局: 独自
工事(業務)番号: 1
工事(業務)名: 道庁⇒HBA
発注区分: 工事
工期: 開始:2019年10月08日 ~ 終了:2019年12月08日
監督員1: HBA
監督員2:
監督員3:

業者一覧

入札参加資格の登録番号	業者名
151016820	(株)HBA

共有データ一覧

ファイル名	アップロードユーザ	アップロード日付	削除
アップロード.m	業者 151016820 (株)HBA	2019/10/17	削除

共有データ: 参照...

メモ:

