

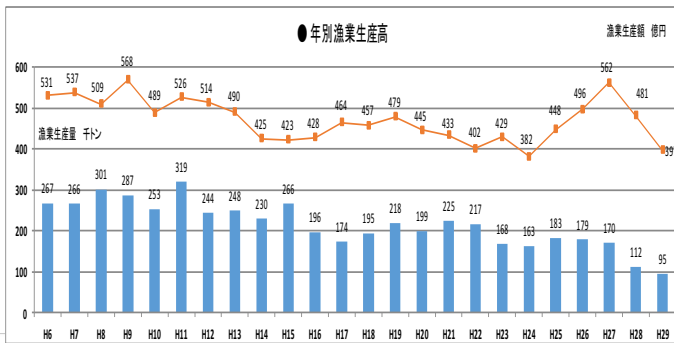
渡島の産業

水産業

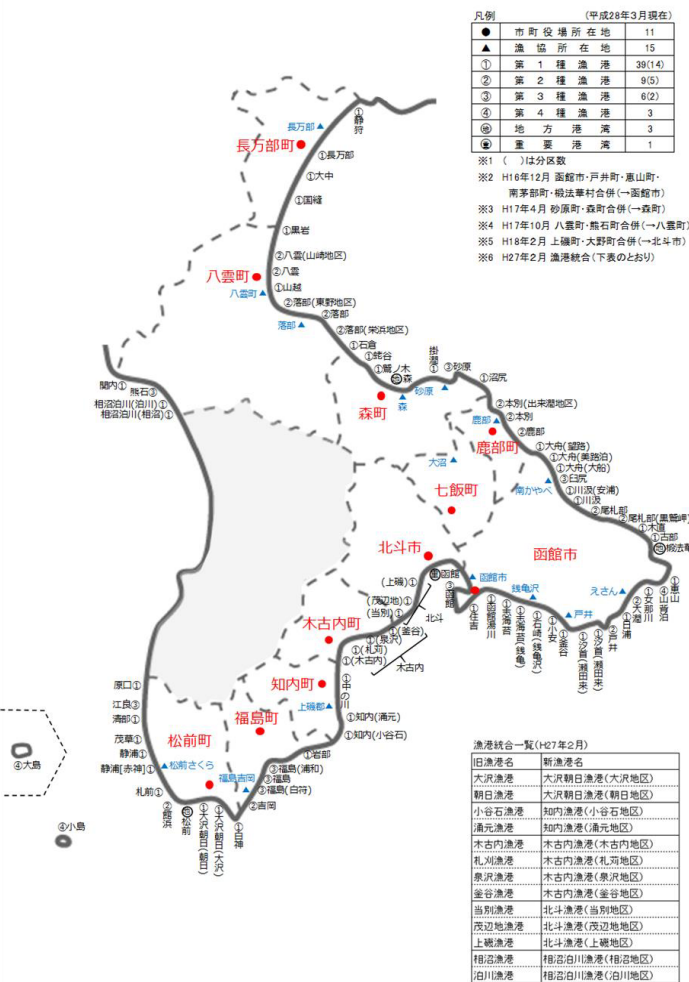
渡島地域は、日本海、津軽海峡、太平洋・噴火湾と特性の異なる3海域に面し、ウニ・コンブ等の採介藻漁業をはじめ、ホタテガイやコンブの養殖業、定置網、イカ釣り、スケトウダラ刺し網など、多種多様な漁業が行われております。

漁業生産高は、ホタテガイ、コンブ、スルメイカ、サケの4魚種で生産額全体の約69%を占めています。また、栽培漁業の代表であるホタテガイ及びコンブの総生産高は全体の約48%となっており、漁業生産の一層の維持増大に向けて、継続的にマツカワやナマコの種苗放流に取り組んでいます。

さらに、将来を担う子供達に水産業や地元水産物の魅力を伝えるため、渡島管内漁業士会等による出前授業や体験学習を実施しています。松前町及び福島町の小学校でのイカ漁業に関する授業や、函館市内でのイカ釣り体験学習を始め、数多くの子供達を対象に魚食普及を図りました。



渡島総合振興局管内 漁港位置図



●主な魚種別生産量の全道比(H29)

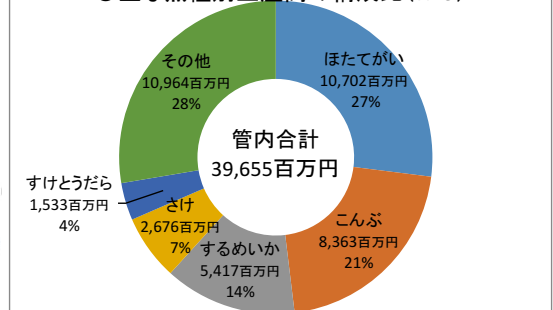
単位: トン

魚種名	管内	全道	対比
ほたてがい	26,209	282,256	9%
まいわし	13,277	124,088	11%
すけとうだら	12,721	119,030	11%
するめいか	8,901	19,075	47%
こんぶ	4,714	13,091	36%
ぶり	4,406	7,686	57%
さけ	2,701	55,274	5%
かたくちいわし	2,669	2,669	100%
さば	2,471	11,294	22%
その他	17,354	219,770	8%
合計	95,423	854,233	11%

単位: 百万円

魚種名	管内	全道	対比
ほたてがい	10,702	74,615	14%
こんぶ	8,363	21,132	40%
するめいか	5,417	11,446	47%
さけ	2,676	57,925	5%
すけとうだら	1,533	10,253	15%
なまこ	1,333	8,495	16%
ぶり	1,297	2,198	59%
きたむらさきうに	970	3,723	26%
みずだこ	915	7,742	12%
その他	6,449	81,012	8%
合計	39,655	278,541	14%

●主な魚種別生産高の構成比(H29)



渡島管内漁業士会の出前授業
H31. 2. 26
福島町立福島小学校

統計資料の出典: 北海道水産現勢(八雲町熊石地区を除く)