

(4) 名称「企業訪問見学会」

- ① 周知・広報
道南地区高等学校、各種専門学校、大学、短期大学及び高専への案内
ハローワーク、職業訓練校及び市内スーパー等への周知、掲示
企業向けセミナー参加企業への案内
函館法人会、函館市内図書館等への周知
- ② 業務の目的
企業と求職者の相互理解を促進するための企業訪問・見学会を実施する
- ③ 実施回数 3回以上
- ④ 実施形態 対面開催
- ⑤ 開催日時
第1回目 令和6年11月14日(木)
12:40～17:15
第2回目 令和6年11月20日(水)
9:30～15:00
第3回目 令和6年11月28日(木)
9:20～14:40
- ⑥ 訪問企業
第1回目 株式会社メデック、HAKODATE海峡の風、
道南いさりび鉄道株式会社
第2回目 太平洋セメント株式会社、株式会社大竹商店、
株式会社函館国際ホテル
第3回目 株式会社ジョッキ 函館工場、ヤマト運輸株式会社
函館主管支店、センチュリーマリーナ函館
- ⑦ 参加対象者 求職者、高校生、専門学校生、短大生、大学生及び保護者等
- ⑧ 参加目標数 企業数：9社以上、求職者数：3日間延べ30人以上
- ⑨ 参加者数 第1回目 16名、第2回目 19名、第3回目 31名
合計 66名
- ⑩ 主催 北海道渡島総合振興局
- ⑪ 共催 北海道教育庁渡島教育局、函館公共職業安定所、
函館商工会議所、北海道中小企業家同友会函館支部
- ⑫ 後援 函館市、北斗市
- ⑬ 実施・運営 ヒューマンアカデミー株式会社

⑭ 各種集計／セミナー参加者アンケート

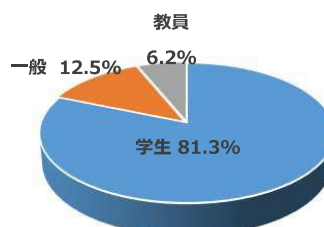
開催日 令和6年11月14日（木）

【第1回目 企業訪問見学会】アンケート 【参加者16名】

・アンケート回収枚数15枚（未回収1枚）、結果人数は延べ人数

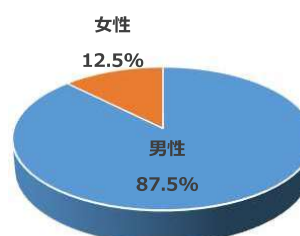
【参加区分】

項目	人数	構成比
学生	13	81.3%
一般	2	12.5%
教員	1	6.2%
合計	16	100.0%



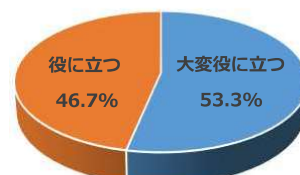
【性別区分】

項目	人数	構成比
男性	14	87.5%
女性	2	12.5%
合計	16	100.0%



【今日のバスツアーは、今後の就職活動に役立ちそうですか】

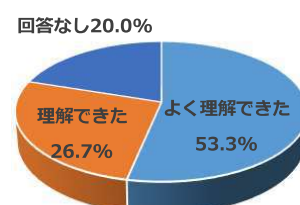
項目	人数	構成比
大変役に立つ	8	53.3%
役に立つ	7	46.7%
あまり役に立たない	0	0.0%
役に立たない	0	0.0%
回答なし	0	0.0%
合計	15	100.0%



【見学内容は理解できましたか】

①株式会社メデック

項目	人数	構成比
よく理解できた	8	53.3%
理解できた	4	26.7%
あまり理解できなかった	0	0.0%
理解できなかった	0	0.0%
回答なし	3	20.0%
合計	15	100.0%

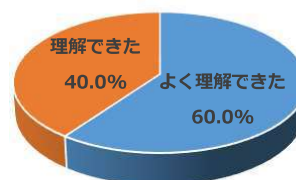


⑭ 各種集計／セミナー参加者アンケート

【見学内容は理解できましたか】

②HAKODATE 海峡の風

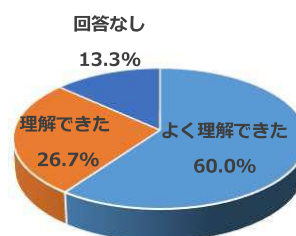
項目	人数	構成比
よく理解できた	9	60.0%
理解できた	6	40.0%
あまり理解できなかった	0	0.0%
理解できなかった	0	0.0%
回答なし	0	0.0%
合計	15	100.0%



【見学内容は理解できましたか】

③道南いさりび鉄道株式会社

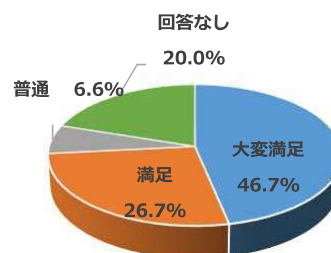
項目	人数	構成比
よく理解できた	9	60.0%
理解できた	4	26.7%
あまり理解できなかった	0	0.0%
理解できなかった	0	0.0%
回答なし	2	13.3%
合計	15	100.0%



【見学はいかがでしたか】

①株式会社メデック

項目	人数	構成比
大変満足	7	46.7%
満足	4	26.7%
普通	1	6.6%
満足できなかった	0	0.0%
不満	0	0.0%
回答なし	3	20.0%
合計	15	100.0%

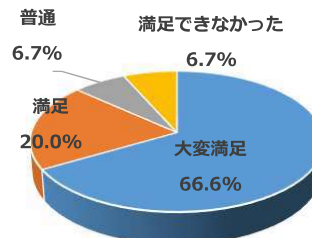


⑭ 各種集計／セミナー参加者アンケート

【見学はいかがでしたか】

②HAKODATE 海峡の風

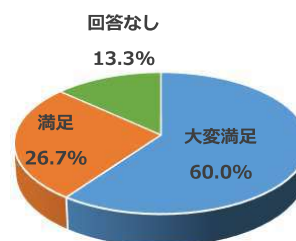
項目	人数	構成比
大変満足	10	66.6%
満足	3	20.0%
普通	1	6.7%
満足できなかった	1	6.7%
不満	0	0.0%
回答なし	0	0.0%
合計	15	100.0%



【見学はいかがでしたか】

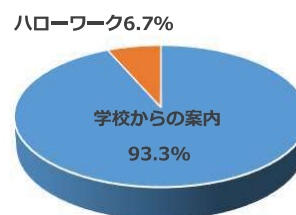
③道南いさりび鉄道株式会社

項目	人数	構成比
大変満足	9	60.0%
満足	4	26.7%
普通	0	0.0%
満足できなかった	0	0.0%
不満	0	0.0%
回答なし	2	13.3%
合計	15	100.0%



【開催情報はどこで知りましたか】

項目	人数	構成比
学校からの案内	14	93.3%
ハローワーク	1	6.7%
チラシ	0	0.0%
SNS	0	0.0%
ホームページ	0	0.0%
その他	0	0.0%
回答なし	0	0.0%
合計	15	100.0%



⑭ 各種集計／セミナー参加者アンケート

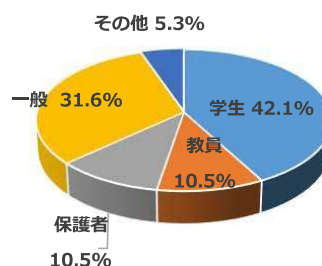
開催日 令和6年11月20日（水）

【第2回目 企業訪問見学会】アンケート 【参加者19名】

・アンケート回収枚数19枚、結果人数は延べ人数

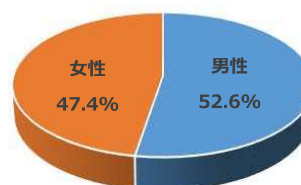
【参加区分】

項目	人数	構成比
学生	8	42.1%
教員	2	10.5%
保護者	2	10.5%
一般	6	31.6%
その他	1	5.3%
合計	19	100.0%



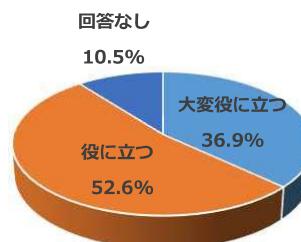
【性別区分】

項目	人数	構成比
男性	10	52.6%
女性	9	47.4%
合計	19	100.0%



【今日のバスツアーは、今後の就職活動に役立ちそうですか】

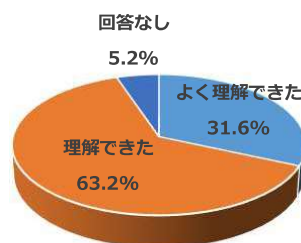
項目	人数	構成比
大変役に立つ	7	36.9%
役に立つ	10	52.6%
あまり役に立たない	0	0.0%
役に立たない	0	0.0%
回答なし	2	10.5%
合計	19	100.0%



【見学内容は理解できましたか】

①太平洋セメント株式会社

項目	人数	構成比
よく理解できた	6	31.6%
理解できた	12	63.2%
あまり理解できなかった	0	0.0%
理解できなかった	0	0.0%
回答なし	1	5.2%
合計	19	100.0%

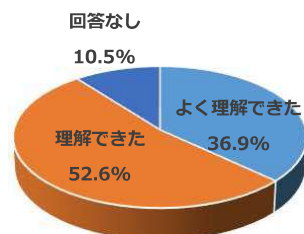


⑭ 各種集計／セミナー参加者アンケート

【見学内容は理解できましたか】

②株式会社大竹商店

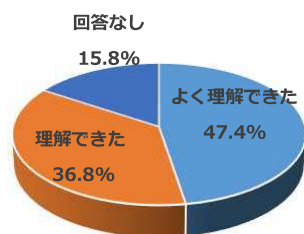
項目	人数	構成比
よく理解できた	7	36.9%
理解できた	10	52.6%
あまり理解できなかった	0	0.0%
理解できなかった	0	0.0%
回答なし	2	10.5%
合計	19	100.0%



【見学内容は理解できましたか】

③株式会社函館国際ホテル

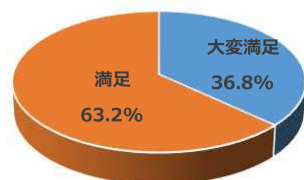
項目	人数	構成比
よく理解できた	9	47.4%
理解できた	7	36.8%
あまり理解できなかった	0	0.0%
理解できなかった	0	0.0%
回答なし	3	15.8%
合計	19	100.0%



【見学はいかがでしたか】

①太平洋セメント株式会社

項目	人数	構成比
大変満足	7	36.8%
満足	12	63.2%
普通	0	0.0%
満足できなかった	0	0.0%
不満	0	0.0%
回答なし	0	0.0%
合計	19	100.0%

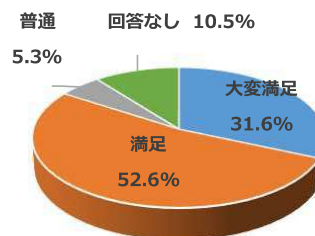


⑭ 各種集計／セミナー参加者アンケート

【見学はいかがでしたか】

②株式会社大竹商店

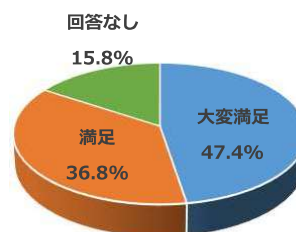
項目	人数	構成比
大変満足	6	31.6%
満足	10	52.6%
普通	1	5.3%
満足できなかった	0	0.0%
不満	0	0.0%
回答なし	2	10.5%
合計	19	100.0%



【見学はいかがでしたか】

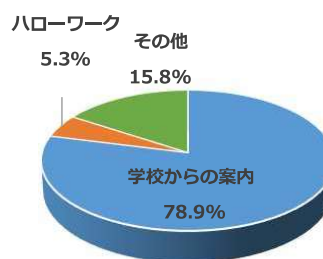
③株式会社函館国際ホテル

項目	人数	構成比
大変満足	9	47.4%
満足	7	36.8%
普通	0	0.0%
満足できなかった	0	0.0%
不満	0	0.0%
回答なし	3	15.8%
合計	19	100.0%



【開催情報はどこで知りましたか】

項目	人数	構成比
学校からの案内	15	78.9%
ハローワーク	1	5.3%
チラシ	0	0.0%
SNS	0	0.0%
ホームページ	0	0.0%
その他	3	15.8%
回答なし	0	0.0%
合計	19	100.0%



⑭ 各種集計／セミナー参加者アンケート

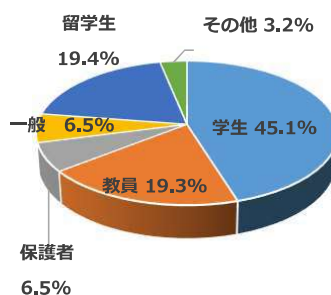
開催日 令和6年11月28日（木）

【第3回目 企業訪問見学会】アンケート 【参加者31名】

・アンケート回収枚数27枚（未回収4枚）、結果人数は延べ人数

【参加区分】

項目	人数	構成比
学生	14	45.1%
教員	6	19.3%
保護者	2	6.5%
一般	2	6.5%
留学生	6	19.4%
その他	1	3.2%
合計	31	100.0%



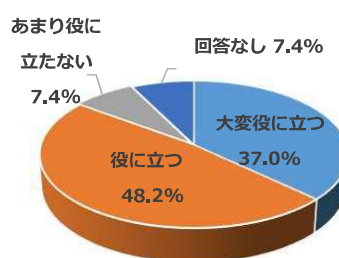
【性別区分】

項目	人数	構成比
男性	18	58.1%
女性	13	41.9%
合計	31	100.0%



【今日のバスツアーは、今後の就職活動に役立ちそうですか】

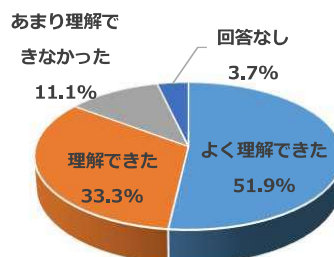
項目	人数	構成比
大変役に立つ	10	37.0%
役に立つ	13	48.2%
あまり役に立たない	2	7.4%
役に立たない	0	0.0%
回答なし	2	7.4%
合計	27	100.0%



【見学内容は理解できましたか】

①株式会社ジョッキ 函館工場

項目	人数	構成比
よく理解できた	14	51.9%
理解できた	9	33.3%
あまり理解できなかった	3	11.1%
理解できなかった	0	0.0%
回答なし	1	3.7%
合計	27	100.0%

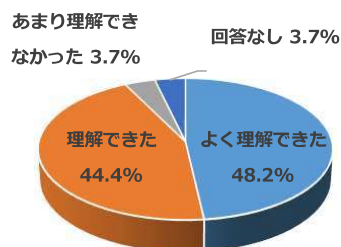


⑭ 各種集計／セミナー参加者アンケート

【見学内容は理解できましたか】

②ヤマト運輸株式会社 函館主管支店

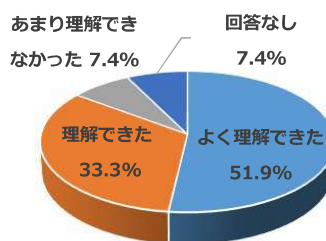
項目	人数	構成比
よく理解できた	13	48.2%
理解できた	12	44.4%
あまり理解できなかった	1	3.7%
理解できなかった	0	0.0%
回答なし	1	3.7%
合計	27	100.0%



【見学内容は理解できましたか】

③センチュリーマリーナ函館

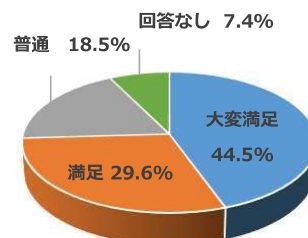
項目	人数	構成比
よく理解できた	14	51.9%
理解できた	9	33.3%
あまり理解できなかった	2	7.4%
理解できなかった	0	0.0%
回答なし	2	7.4%
合計	27	100.0%



【見学はいかがでしたか】

①株式会社ジョッキ 函館工場

項目	人数	構成比
大変満足	12	44.5%
満足	8	29.6%
普通	5	18.5%
満足できなかった	0	0.0%
不満	0	0.0%
回答なし	2	7.4%
合計	27	100.0%

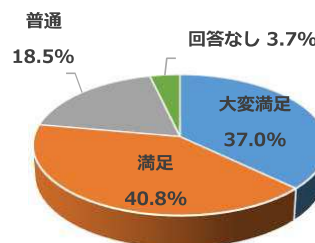


⑭ 各種集計／セミナー参加者アンケート

【見学はいかがでしたか】

②ヤマト運輸株式会社 函館主管支店

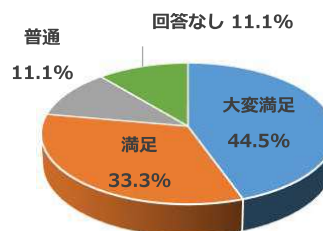
項目	人数	構成比
大変満足	10	37.0%
満足	11	40.8%
普通	5	18.5%
満足できなかった	0	0.0%
不満	0	0.0%
回答なし	1	3.7%
合計	27	100.0%



【見学はいかがでしたか】

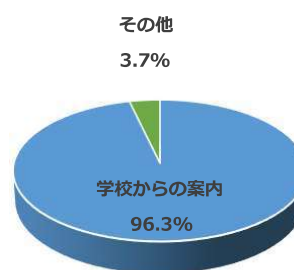
③センチュリーマリーナ函館

項目	人数	構成比
大変満足	12	44.5%
満足	9	33.3%
普通	3	11.1%
満足できなかった	0	0.0%
不満	0	0.0%
回答なし	3	11.1%
合計	27	100.0%



【開催情報はどこで知りましたか】

項目	人数	構成比
学校からの案内	26	96.3%
ハローワーク	0	0.0%
チラシ	0	0.0%
SNS	0	0.0%
ホームページ	0	0.0%
その他	1	3.7%
回答なし	0	0.0%
合計	27	100.0%



⑭ 各種集計／セミナー参加者アンケート

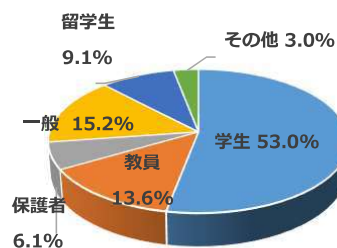
開催日 令和6年11月14日（木）・20日（水）・28日（木）

【企業訪問見学会】アンケート 【参加者66名】

・アンケート回収枚数61枚（未回収5枚）、結果人数は延べ人数

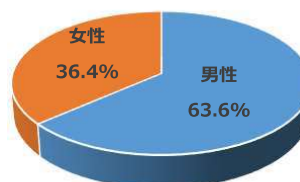
【参加区分】

項目	人数	構成比
学生	35	53.0%
教員	9	13.6%
保護者	4	6.1%
一般	10	15.2%
留学生	6	9.1%
その他	2	3.0%
合計	66	100.0%



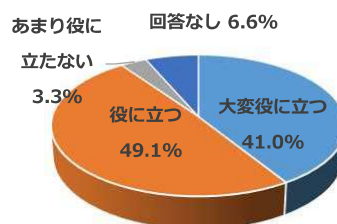
【性別区分】

項目	人数	構成比
男性	42	63.6%
女性	24	36.4%
合計	66	100.0%



【今日のバスツアーは、今後の就職活動に役立ちそうですか】

項目	人数	構成比
大変役に立つ	25	41.0%
役に立つ	30	49.1%
あまり役に立たない	2	3.3%
役に立たない	0	0.0%
回答なし	4	6.6%
合計	61	100.0%



【開催情報はどこで知りましたか】

項目	人数	構成比
学校からの案内	55	90.1%
ハローワーク	2	3.3%
チラシ	0	0.0%
SNS	0	0.0%
ホームページ	0	0.0%
その他	4	6.6%
回答なし	0	0.0%
合計	61	100.0%

