資料６

受 療 動 向

入院患者の受療動向（南渡島構想区域）

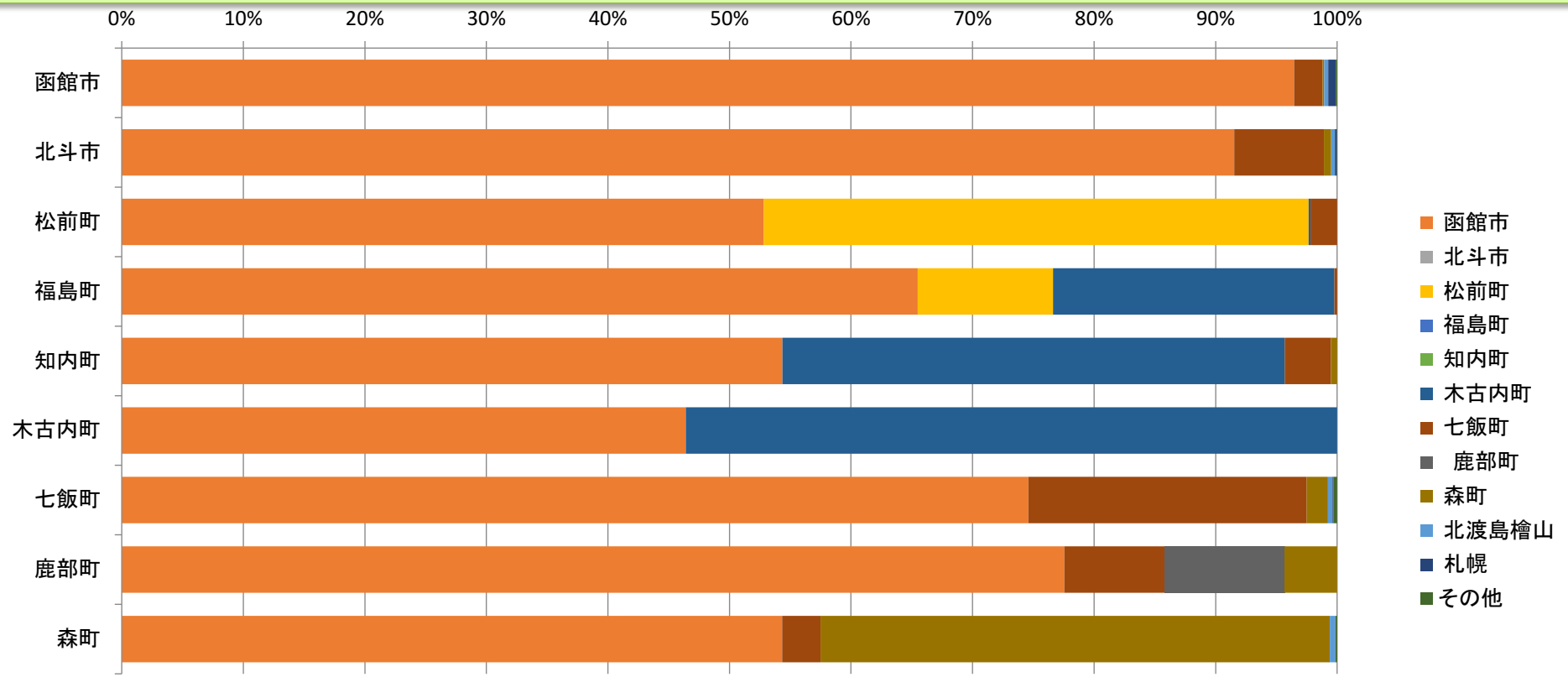

	医療機関市区町村名											
市区町村名	函館市	北斗市	松前町	福島町	知内町	木古内町	七飯町	鹿部町	森町	北渡島檜山	札幌	その他
函館市	96.46%						2.33%		0.14%	0.33%	0.63%	0.11%
北斗市	91.53%						7.37%		0.60%	0.31%	0.15%	0.04%
松前町	52.84%		44.81%			0.15%	2.20%					
福島町	65.49%		11.13%			23.15%	0.23%					
知内町	54.36%					41.33%	3.79%		0.52%			
木古内町	46.40%					53.60%						
七飯町	74.59%						22.91%		1.73%	0.39%	0.06%	0.31%
鹿部町	77.55%						8.24%	9.88%	4.33%			
森町	54.34%						3.14%		41.91%	0.48%		0.13%

※NDBの利用ルールにより、以下の集計データは表示されません。
ⅰ）人口2,000人未満の市区町村では、患者等の数を表示しないこと。
ⅱ）人口2,000人以上25,000人未満の市区町村では、患者等の数が20未満になる集計単位が含まれないこと。
ⅲ）人口25,000人以上の市区町村では、患者等の数が10未満になる集計単位が含まれないこと。

厚生労働省「医療計画作成支援データブック」平成28年度受療動向

外来患者の受療動向（南渡島構想区域）

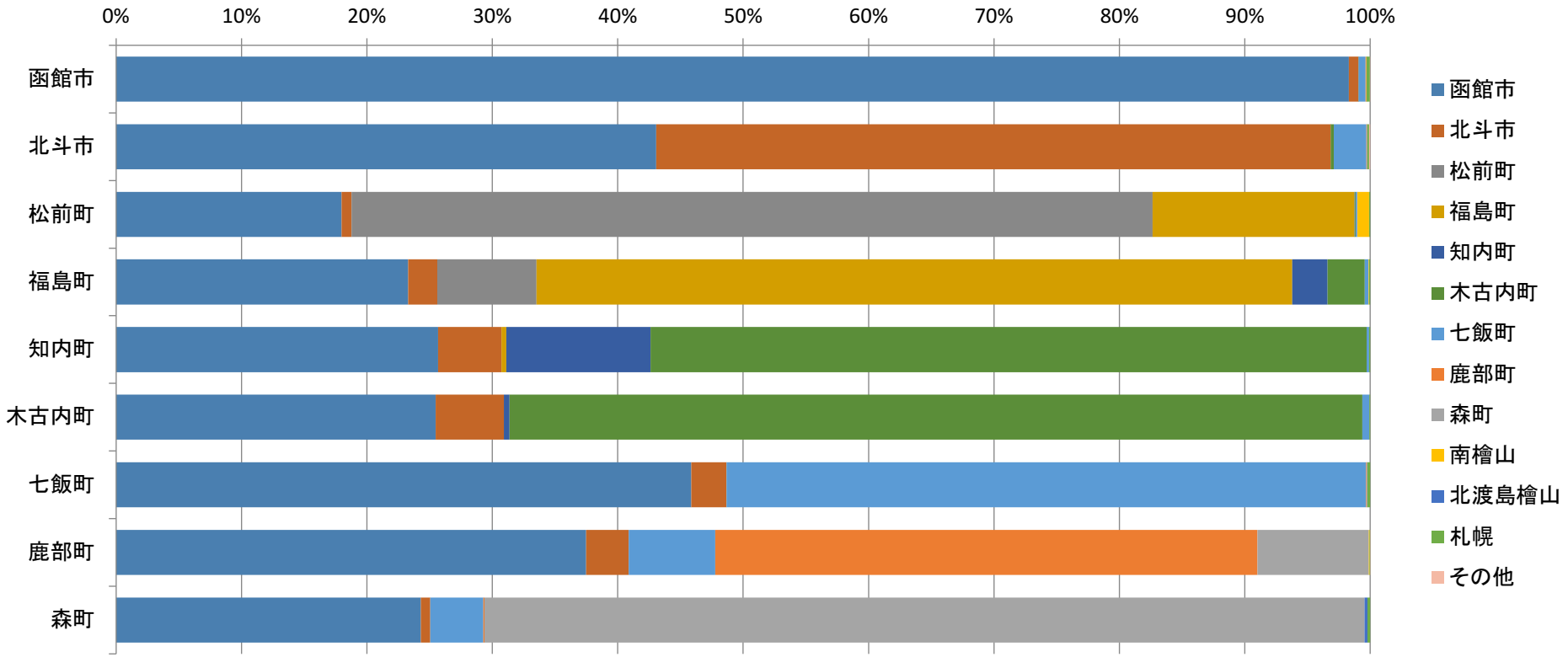

	医療機関市区町村名												
市区町村名	函館市	北斗市	松前町	福島町	知内町	木古内町	七飯町	鹿部町	森町	南檜山	北渡島檜山	札幌	その他
函館市	98.28%	0.76%	0.01%	0.01%		0.01%	0.55%	0.06%	0.02%	0.01%	0.01%	0.25%	0.03%
北斗市	43.07%	53.78%	0.00%	0.01%		0.23%	2.60%	0.04%	0.03%	0.01%	0.01%	0.13%	0.09%
松前町	17.98%	0.79%	63.87%	16.11%	0.02%	0.06%	0.13%	0.03%		0.92%		0.09%	
福島町	23.28%	2.33%	7.92%	60.26%	2.81%	2.96%	0.31%			0.04%		0.09%	
知内町	25.68%	5.05%		0.39%	11.50%	57.10%	0.19%					0.09%	
木古内町	25.48%	5.45%			0.45%	68.00%	0.55%					0.07%	
七飯町	45.85%	2.81%				0.01%	50.99%	0.05%	0.06%		0.01%	0.22%	
鹿部町	37.48%	3.40%					6.90%	43.24%	8.88%	0.06%		0.03%	0.01%
森町	24.31%	0.75%					4.22%	0.10%	70.16%		0.25%	0.21%	

※NDBの利用ルールにより、以下の集計データは表示されません。
ｉ）人口2,000人未満の市区町村では、患者等の数を表示しないこと。
ⅱ）人口2,000人以上25,000人未満の市区町村では、患者等の数が20未満になる集計単位が含まれないこと。
ⅲ）人口25,000人以上の市区町村では、患者等の数が10未満になる集計単位が含まれないこと。

厚生労働省「医療計画作成支援データブック」平成28年度受療動向

訪問診療の受療動向（南渡島構想区域）

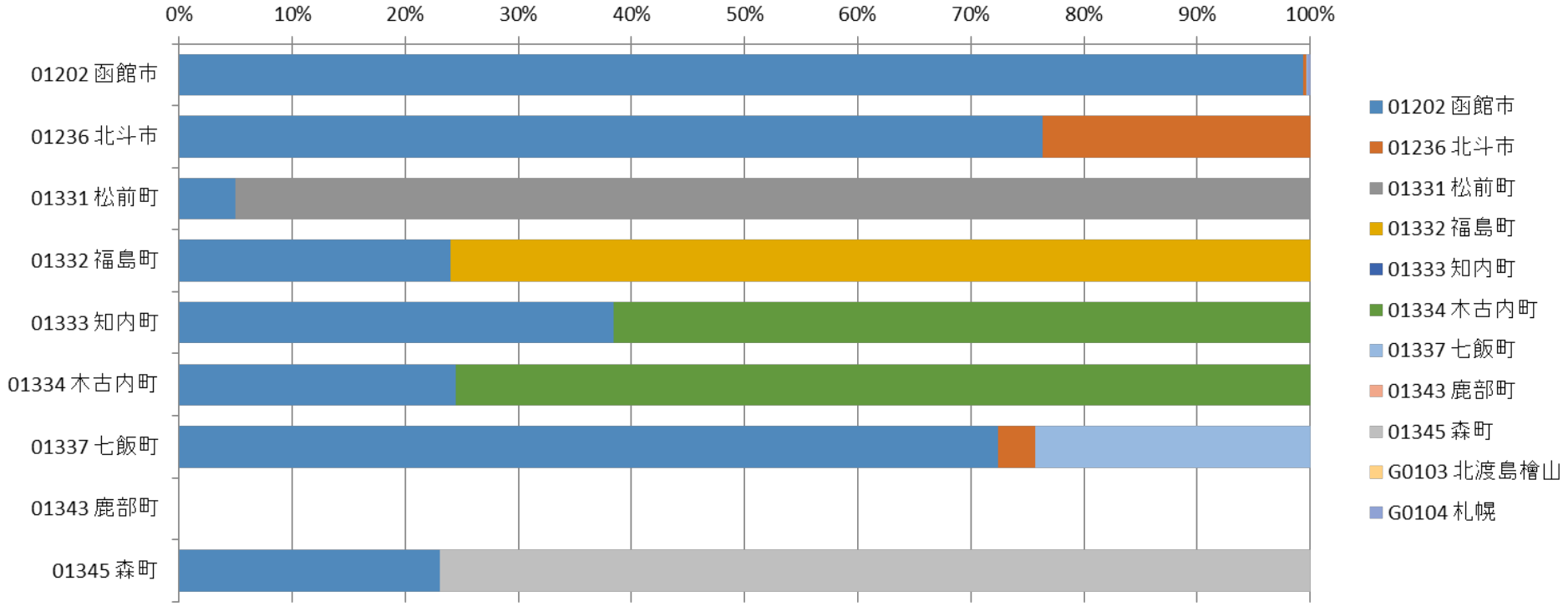

負担者市区町村名	医療機関市区町村名											
	函館市	北斗市	松前町	福島町	知内町	木古内町	七飯町	鹿部町	森町	北渡島檜山	札幌	総計（人）
函館市	99.35%	0.28%	0.06%				0.05%			0.05%	0.20%	21,064
北斗市	76.32%	23.68%										2,141
松前町	4.99%		95.01%									1,103
福島町	24.03%			75.97%								154
知内町	38.46%					61.54%						143
木古内町	24.44%					75.56%						266
七飯町	72.37%	3.33%					24.30%					1,350
鹿部町												
森町	23.10%								76.90%			329
総計（人）	23,827	612	1,060	117		289	338		253	11	43	26,550

※NDBの利用ルールにより、以下の集計データは表示されません。
ⅰ）人口2,000人未満の市区町村では、患者等の数を表示しないこと。
ⅱ）人口2,000人以上25,000人未満の市区町村では、患者等の数が20未満になる集計単位が含まれないこと。
ⅲ）人口25,000人以上の市区町村では、患者等の数が10未満になる集計単位が含まれないこと。

厚生労働省「医療計画作成支援データブック」平成28年度受療動向

疾患別受療動向〔がん・入院〕（南渡島構想区域）

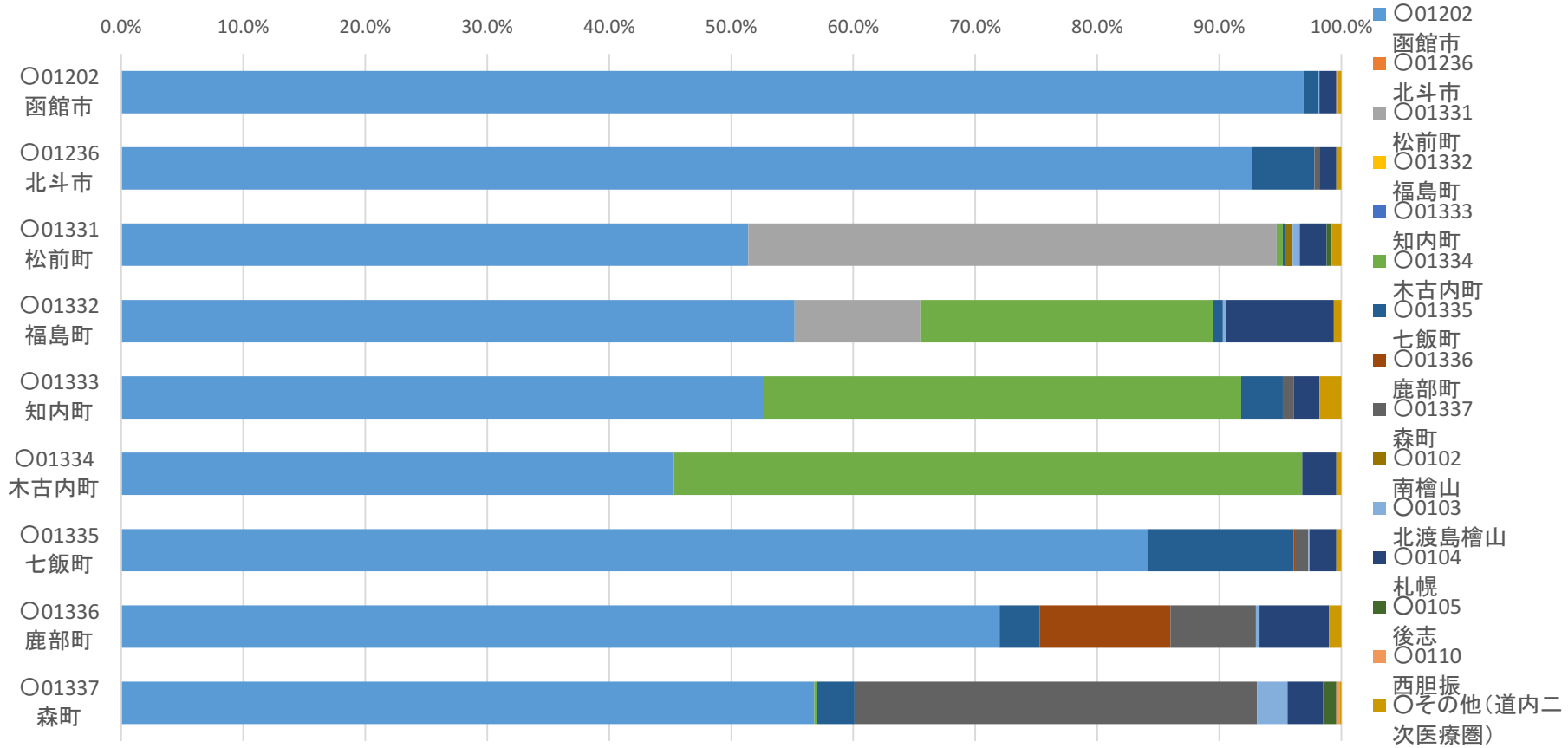

件数（%）	市区町村・二次医療圏名														
負担者市区町村	函館市	北斗市	松前町	福島町	知内町	木古内町	七飯町	鹿部町	森町	南檜山	北渡島檜山	札幌	後志	西胆振	その他（道内二次医療圏
函館市	96.9%	0.0%	0.0%	0.0%	0.0%	0.0%	1.2%	0.0%	0.0%	0.0%	0.1%	1.4%	0.0%	0.1%	0.3
北斗市	92.7%	0.0%	0.0%	0.0%	0.0%	0.0%	5.1%	0.0%	0.4%	0.0%	0.0%	1.4%	0.0%	0.0%	0.4
松前町	51.4%	0.0%	43.3%	0.0%	0.0%	0.5%	0.2%	0.0%	0.0%	0.6%	0.6%	2.2%	0.4%	0.0%	0.8
福島町	55.2%	0.0%	10.3%	0.0%	0.0%	24.0%	0.8%	0.0%	0.0%	0.0%	0.3%	8.8%	0.0%	0.0%	0.6
知内町	52.7%	0.0%	0.0%	0.0%	0.0%	39.1%	3.4%	0.0%	0.9%	0.0%	0.0%	2.1%	0.0%	0.0%	1.8
木古内町	45.3%	0.0%	0.0%	0.0%	0.0%	51.5%	0.0%	0.0%	0.0%	0.0%	0.0%	2.8%	0.0%	0.0%	0.4
七飯町	84.1%	0.0%	0.0%	0.0%	0.0%	0.0%	12.0%	0.1%	1.1%	0.0%	0.1%	2.2%	0.0%	0.0%	0.4
鹿部町	72.0%	0.0%	0.0%	0.0%	0.0%	0.0%	3.3%	10.7%	7.0%	0.0%	0.3%	5.7%	0.0%	0.0%	1.0
森町	56.8%	0.0%	0.0%	0.0%	0.0%	0.2%	3.1%	0.0%	33.0%	0.0%	2.5%	2.9%	1.1%	0.3%	0.1

出典：医療・介護情報等データベース整備事業（H28年度【2016年度】，東北大学　藤森教授）

疾患別受療動向〔骨折・入院〕（南渡島構想区域）

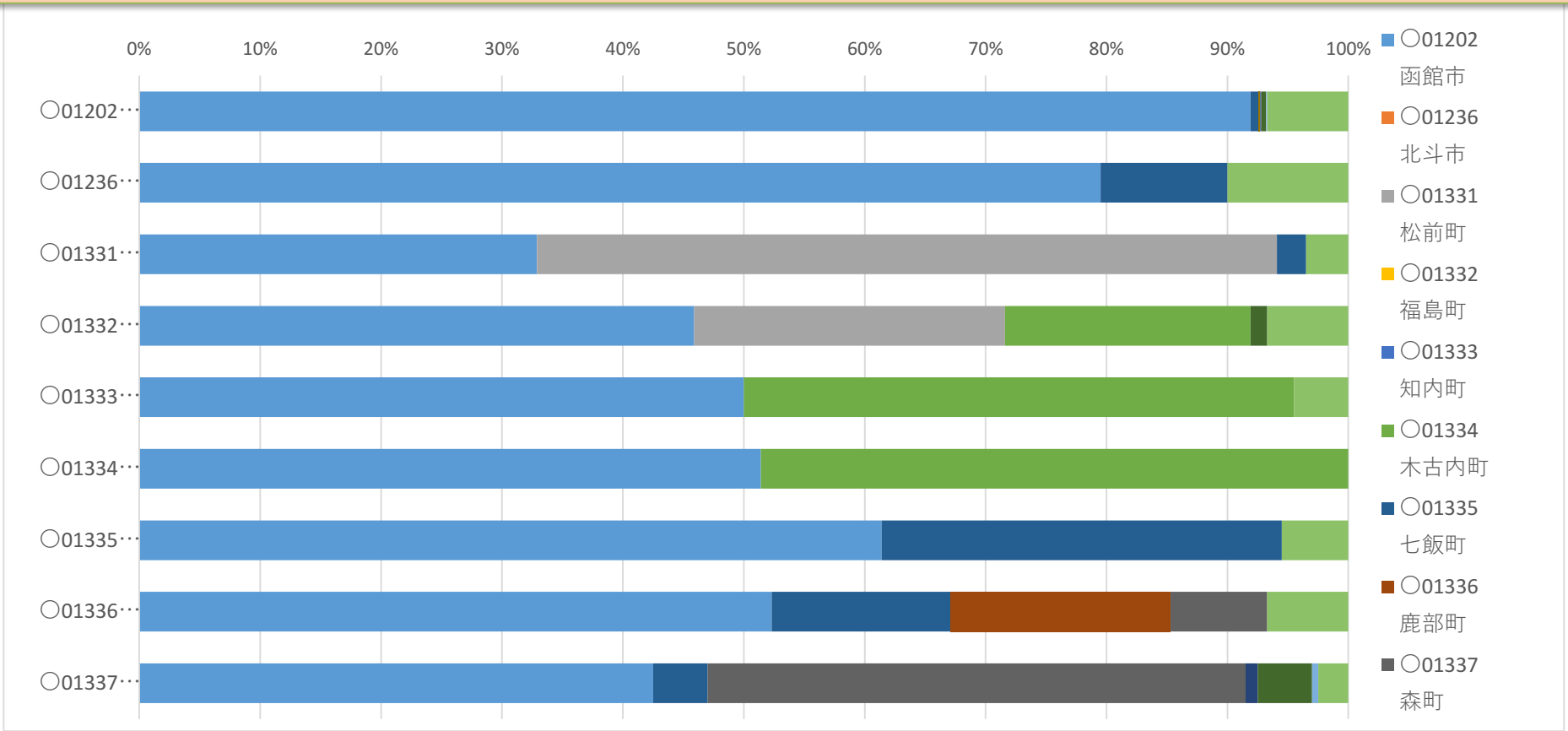

件数（%）	市区町村・二次医療圏名													
負担者 市区町村	函館市	北斗市	松前町	福島町	知内町	木古内町	七飯町	鹿部町	森町	南檜山	北渡島 檜山	札幌	後志	その他（道内二次医療圏）
函館市	91.9%	0.0%	0.0%	0.0%	0.0%	0.0%	0.7%	0.0%	0.0%	0.1%	0.1%	0.4%	0.1%	6.7%
北斗市	79.5%	0.0%	0.0%	0.0%	0.0%	0.0%	10.5%	0.0%	0.0%	0.0%	0.0%	0.0%	0.0%	10.0%
松前町	32.9%	0.0%	61.2%	0.0%	0.0%	0.0%	2.4%	0.0%	0.0%	0.0%	0.0%	0.0%	0.0%	3.5%
福島町	45.9%	0.0%	25.7%	0.0%	0.0%	20.3%	0.0%	0.0%	0.0%	0.0%	0.0%	1.4%	0.0%	6.7%
知内町	50.0%	0.0%	0.0%	0.0%	0.0%	45.5%	0.0%	0.0%	0.0%	0.0%	0.0%	0.0%	0.0%	4.5%
木古内町	51.4%	0.0%	0.0%	0.0%	0.0%	48.6%	0.0%	0.0%	0.0%	0.0%	0.0%	0.0%	0.0%	0.0%
七飯町	61.4%	0.0%	0.0%	0.0%	0.0%	0.0%	33.1%	0.0%	0.0%	0.0%	0.0%	0.0%	0.0%	5.5%
鹿部町	52.3%	0.0%	0.0%	0.0%	0.0%	0.0%	14.8%	18.2%	8.0%	0.0%	0.0%	0.0%	0.0%	6.7%
森町	42.5%	0.0%	0.0%	0.0%	0.0%	0.0%	4.5%	0.0%	44.5%	0.0%	1.0%	4.5%	0.5%	2.5%

出典：医療・介護情報等データベース整備事業（H28年度【2016年度】，東北大学　藤森教授）

疾患別受療動向〔心疾患・入院〕（南渡島構想区域）

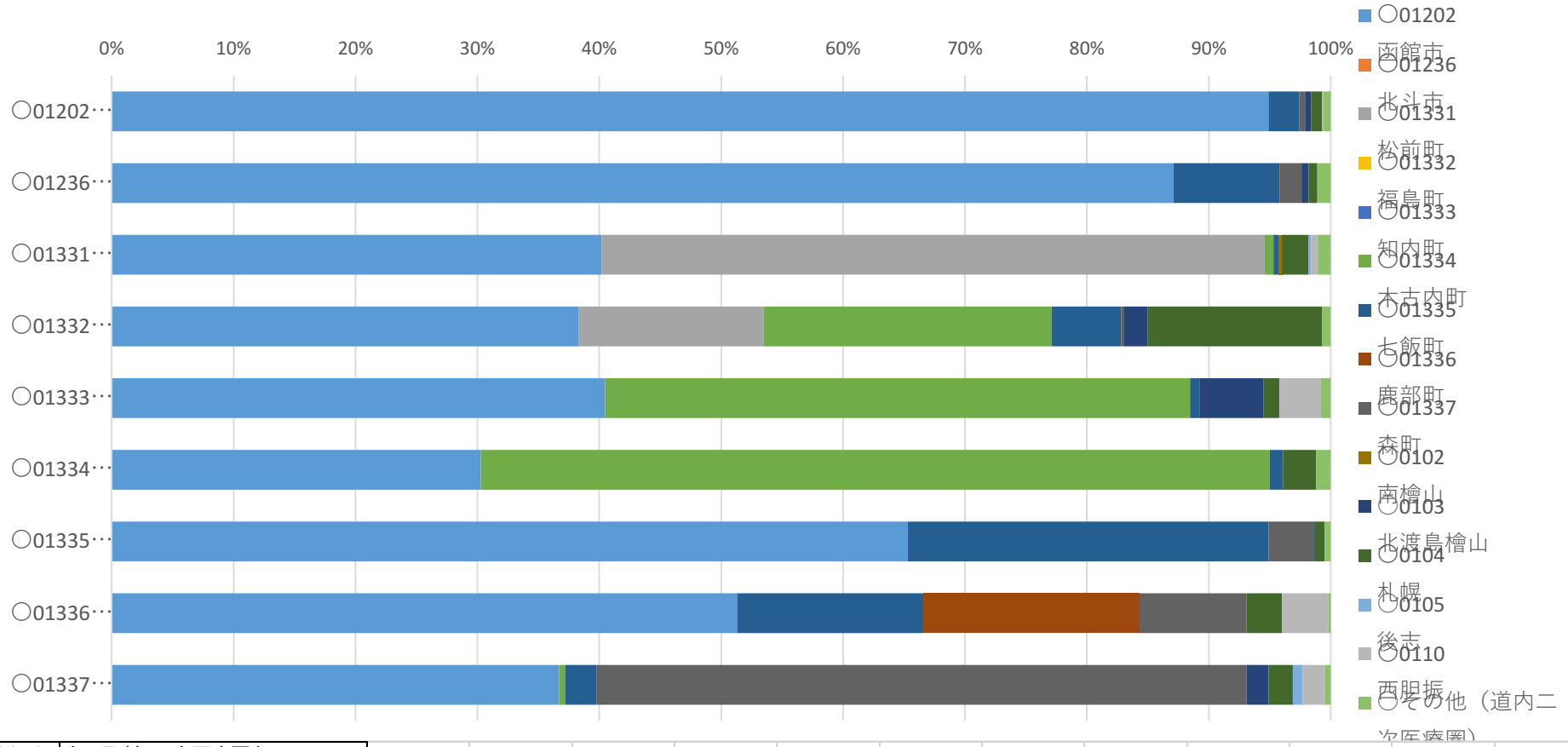

件数（%）	市区町村・二次医療圏名														
負担者市区町村	函館市	北斗市	松前町	福島町	知内町	木古内町	七飯町	鹿部町	森町	南檜山	北渡島檜山	札幌	後志	西胆振	その他（道内二次医療圏）
函館市	94.9%	0.0%	0.0%	0.0%	0.0%	0.0%	2.5%	0.0%	0.5%	0.0%	0.5%	0.9%	0.0%	0.1%	0.6%
北斗市	87.1%	0.0%	0.0%	0.0%	0.0%	0.0%	8.7%	0.0%	1.8%	0.0%	0.6%	0.7%	0.0%	0.0%	1.1%
松前町	40.2%	0.0%	54.4%	0.0%	0.0%	0.7%	0.4%	0.0%	0.0%	0.3%	0.0%	2.2%	0.2%	0.6%	1.0%
福島町	38.3%	0.0%	15.2%	0.0%	0.0%	23.6%	5.7%	0.0%	0.2%	0.0%	2.0%	14.3%	0.0%	0.0%	0.7%
知内町	40.5%	0.0%	0.0%	0.0%	0.0%	48.0%	0.8%	0.0%	0.0%	0.0%	5.2%	1.3%	0.0%	3.4%	0.8%
木古内町	30.3%	0.0%	0.0%	0.0%	0.0%	64.7%	1.1%	0.0%	0.0%	0.0%	0.0%	2.7%	0.0%	0.0%	1.2%
七飯町	65.3%	0.0%	0.0%	0.0%	0.0%	0.0%	29.6%	0.0%	3.7%	0.0%	0.1%	0.8%	0.0%	0.0%	0.5%
鹿部町	51.3%	0.0%	0.0%	0.0%	0.0%	0.0%	15.3%	17.7%	8.8%	0.0%	0.0%	2.9%	0.0%	3.8%	0.2%
森町	36.7%	0.0%	0.0%	0.0%	0.0%	0.5%	2.6%	0.0%	53.3%	0.0%	1.8%	2.0%	0.8%	1.8%	0.5%

出典：医療・介護情報等データベース整備事業（H28年度【2016年度】，東北大学　藤森教授）

疾患別受療動向〔精神医療・入院〕（南渡島構想区域）

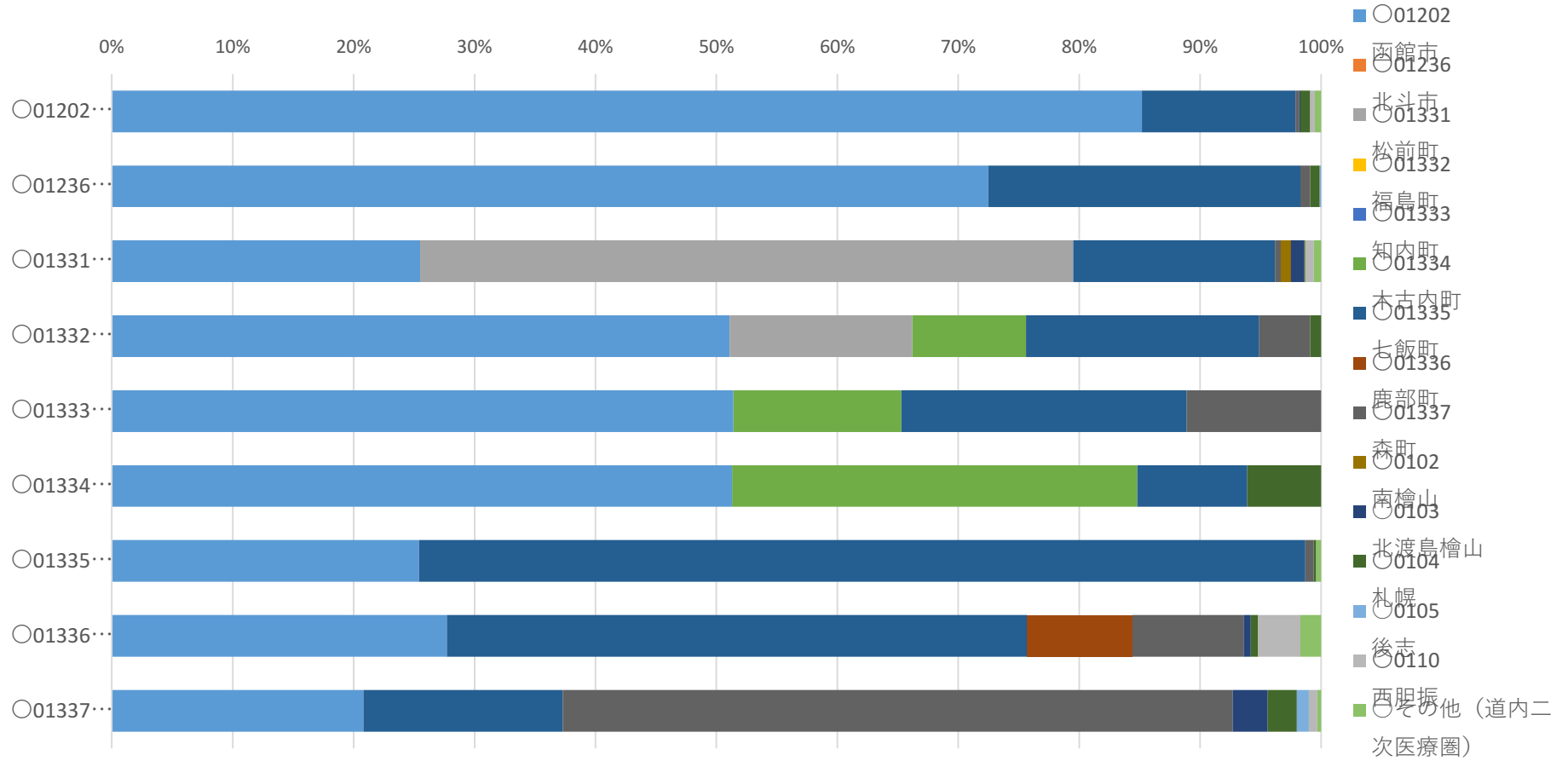

件数（%）	医療機関市区町村名														
負担者市区町村	函館市	北斗市	松前町	福島町	知内町	木古内町	七飯町	鹿部町	森町	南檜山	北渡島檜山	札幌	後志	西胆振	その他（道内二次医療圏）
函館市	85.2%	0.0%	0.0%	0.0%	0.0%	0.0%	12.7%	0.0%	0.3%	0.0%	0.1%	0.8%	0.0%	0.4%	0.5%
北斗市	72.5%	0.0%	0.0%	0.0%	0.0%	0.0%	25.8%	0.0%	0.8%	0.0%	0.0%	0.8%	0.1%	0.0%	0.0%
松前町	25.5%	0.0%	54.0%	0.0%	0.0%	0.0%	16.7%	0.0%	0.5%	0.8%	1.1%	0.1%	0.0%	0.7%	0.6%
福島町	51.1%	0.0%	15.1%	0.0%	0.0%	9.4%	19.3%	0.0%	4.2%	0.0%	0.0%	0.9%	0.0%	0.0%	0.0%
知内町	51.4%	0.0%	0.0%	0.0%	0.0%	13.9%	23.6%	0.0%	11.1%	0.0%	0.0%	0.0%	0.0%	0.0%	0.0%
木古内町	51.3%	0.0%	0.0%	0.0%	0.0%	33.5%	9.1%	0.0%	0.0%	0.0%	0.0%	6.1%	0.0%	0.0%	0.0%
七飯町	25.4%	0.0%	0.0%	0.0%	0.0%	0.0%	73.3%	0.0%	0.7%	0.0%	0.0%	0.2%	0.0%	0.0%	0.4%
鹿部町	27.7%	0.0%	0.0%	0.0%	0.0%	0.0%	48.0%	8.7%	9.2%	0.0%	0.6%	0.6%	0.0%	3.5%	1.7%
森町	20.8%	0.0%	0.0%	0.0%	0.0%	0.0%	16.5%	0.0%	55.4%	0.0%	2.9%	2.4%	1.0%	0.7%	0.3%

出典：医療・介護情報等データベース整備事業（H28年度【2016年度】，東北大学　藤森教授）

疾患別受療動向〔糖尿病・入院〕（南渡島構想区域）

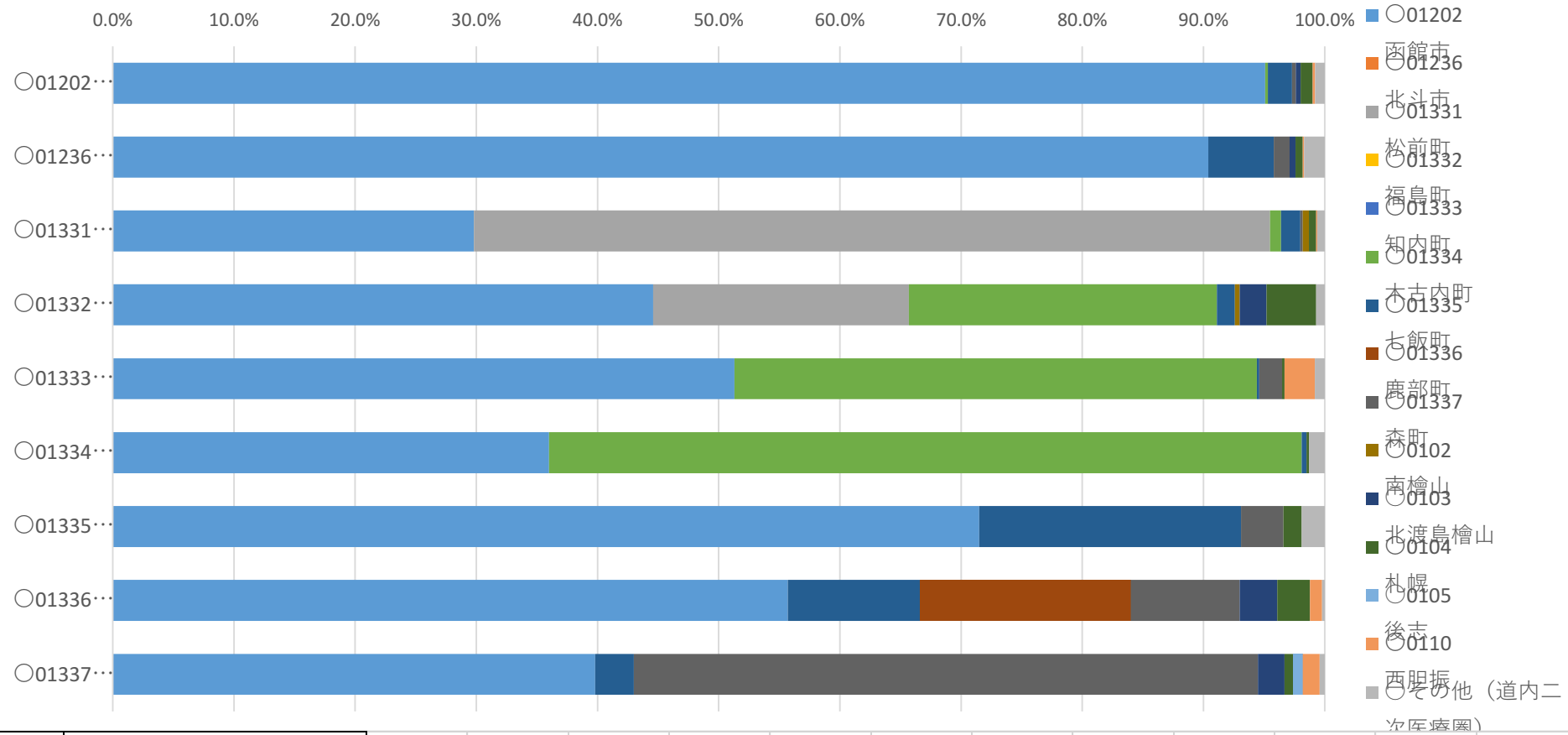

件数（%）	市区町村・二次医療圏名														
負担者市区町村	函館市	北斗市	松前町	福島町	○知内町	木古内町	七飯町	鹿部町	森町	南檜山	北渡島檜山	札幌	後志	西胆振	その他（道内二次医療圏）
函館市	95.1%	0.0%	0.0%	0.0%	0.0%	0.2%	2.0%	0.0%	0.3%	0.0%	0.4%	1.0%	0.0%	0.2%	0.8%
北斗市	90.4%	0.0%	0.0%	0.0%	0.0%	0.0%	5.4%	0.0%	1.3%	0.0%	0.5%	0.6%	0.0%	0.1%	1.7%
松前町	29.8%	0.0%	65.7%	0.0%	0.0%	0.9%	1.6%	0.0%	0.2%	0.5%	0.0%	0.6%	0.0%	0.1%	0.6%
福島町	44.6%	0.0%	21.1%	0.0%	0.0%	25.4%	1.5%	0.0%	0.0%	0.4%	2.2%	4.1%	0.0%	0.0%	0.7%
知内町	51.3%	0.0%	0.0%	0.0%	0.0%	43.1%	0.2%	0.0%	1.9%	0.0%	0.0%	0.2%	0.0%	2.5%	0.8%
木古内町	36.0%	0.0%	0.0%	0.0%	0.0%	62.1%	0.4%	0.0%	0.0%	0.0%	0.0%	0.2%	0.0%	0.0%	1.3%
七飯町	71.5%	0.0%	0.0%	0.0%	0.0%	0.0%	21.6%	0.0%	3.5%	0.0%	0.0%	1.5%	0.0%	0.0%	1.9%
鹿部町	55.7%	0.0%	0.0%	0.0%	0.0%	0.0%	10.9%	17.4%	9.0%	0.0%	3.1%	2.7%	0.0%	1.0%	0.2%
森町	39.8%	0.0%	0.0%	0.0%	0.0%	0.0%	3.2%	0.0%	51.5%	0.0%	2.2%	0.7%	0.8%	1.4%	0.4%

出典：医療・介護情報等データベース整備事業（H28年度【2016年度】，東北大学　藤森教授）

疾患別受療動向〔脳血管障害・入院〕（南渡島構想区域）

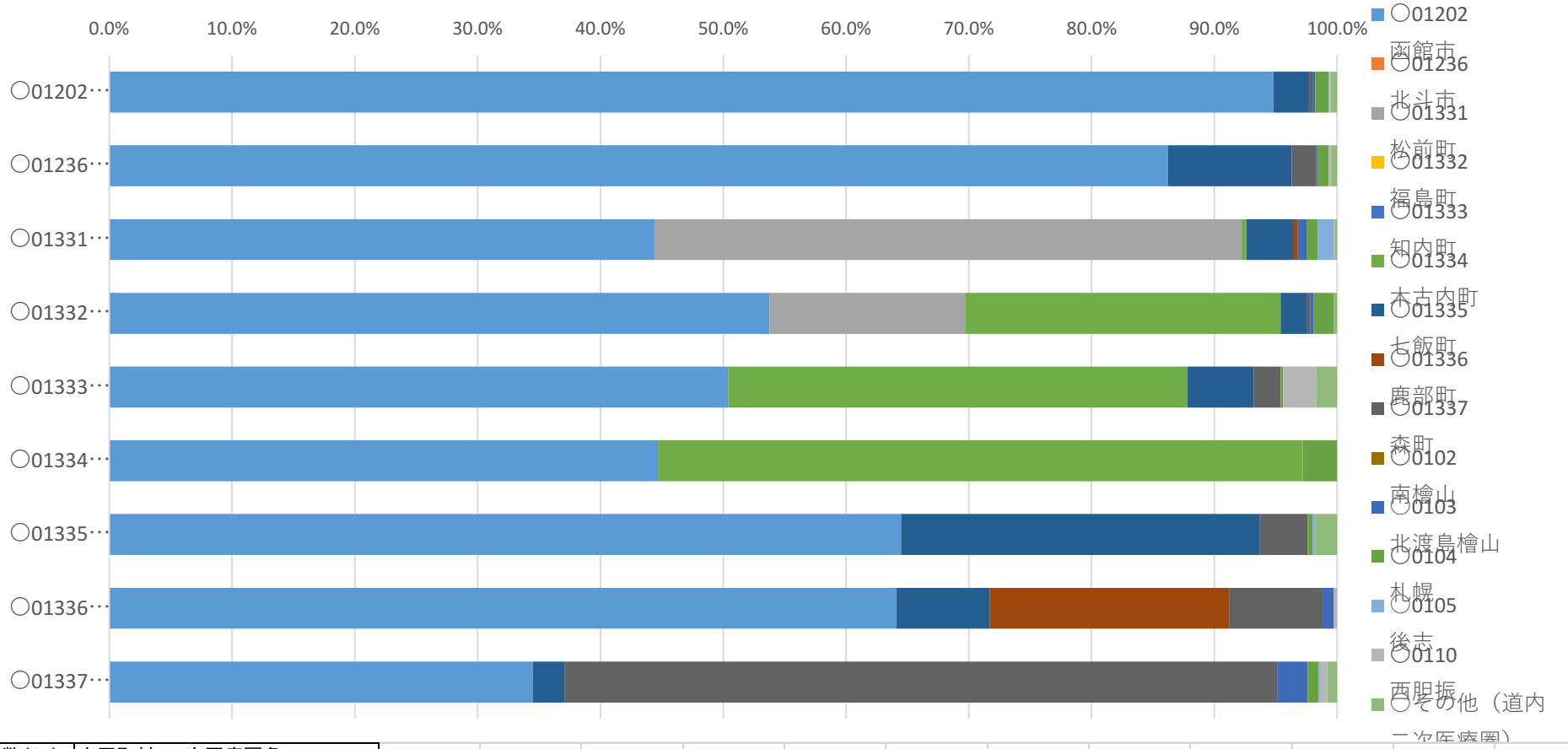

件数（%）	市区町村・二次医療圏名														
負担者市区町村	函館市	北斗市	松前町	福島町	知内町	木古内町	七飯町	鹿部町	森町	南檜山	北渡島檜山	札幌	後志	西胆振	その他（道内二次医療圏）
函館市	94.8%	0.0%	0.0%	0.0%	0.0%	0.0%	2.9%	0.0%	0.3%	0.0%	0.2%	1.1%	0.1%	0.1%	0.5%
北斗市	86.2%	0.0%	0.0%	0.0%	0.0%	0.0%	10.1%	0.0%	2.0%	0.0%	0.1%	0.9%	0.0%	0.2%	0.5%
松前町	44.4%	0.0%	47.8%	0.0%	0.0%	0.4%	3.8%	0.4%	0.0%	0.0%	0.7%	0.9%	1.3%	0.1%	0.2%
福島町	53.8%	0.0%	15.9%	0.0%	0.0%	25.7%	2.1%	0.0%	0.3%	0.0%	0.3%	1.6%	0.0%	0.0%	0.3%
知内町	50.4%	0.0%	0.0%	0.0%	0.0%	37.4%	5.4%	0.0%	2.2%	0.0%	0.0%	0.2%	0.0%	2.7%	1.7%
木古内町	44.7%	0.0%	0.0%	0.0%	0.0%	52.5%	0.0%	0.0%	0.0%	0.0%	0.0%	2.8%	0.0%	0.0%	0.0%
七飯町	64.5%	0.0%	0.0%	0.0%	0.0%	0.0%	29.2%	0.0%	3.9%	0.0%	0.0%	0.4%	0.2%	0.0%	1.8%
鹿部町	64.1%	0.0%	0.0%	0.0%	0.0%	0.0%	7.6%	19.5%	7.6%	0.0%	0.9%	0.0%	0.0%	0.3%	0.0%
森町	34.5%	0.0%	0.0%	0.0%	0.0%	0.0%	2.6%	0.0%	58.0%	0.0%	2.5%	0.9%	0.1%	0.6%	0.8%

出典：医療・介護情報等データベース整備事業（H28年度【2016年度】，東北大学　藤森教授）

疾患別受療動向〔がん・外来〕（南渡島構想区域）

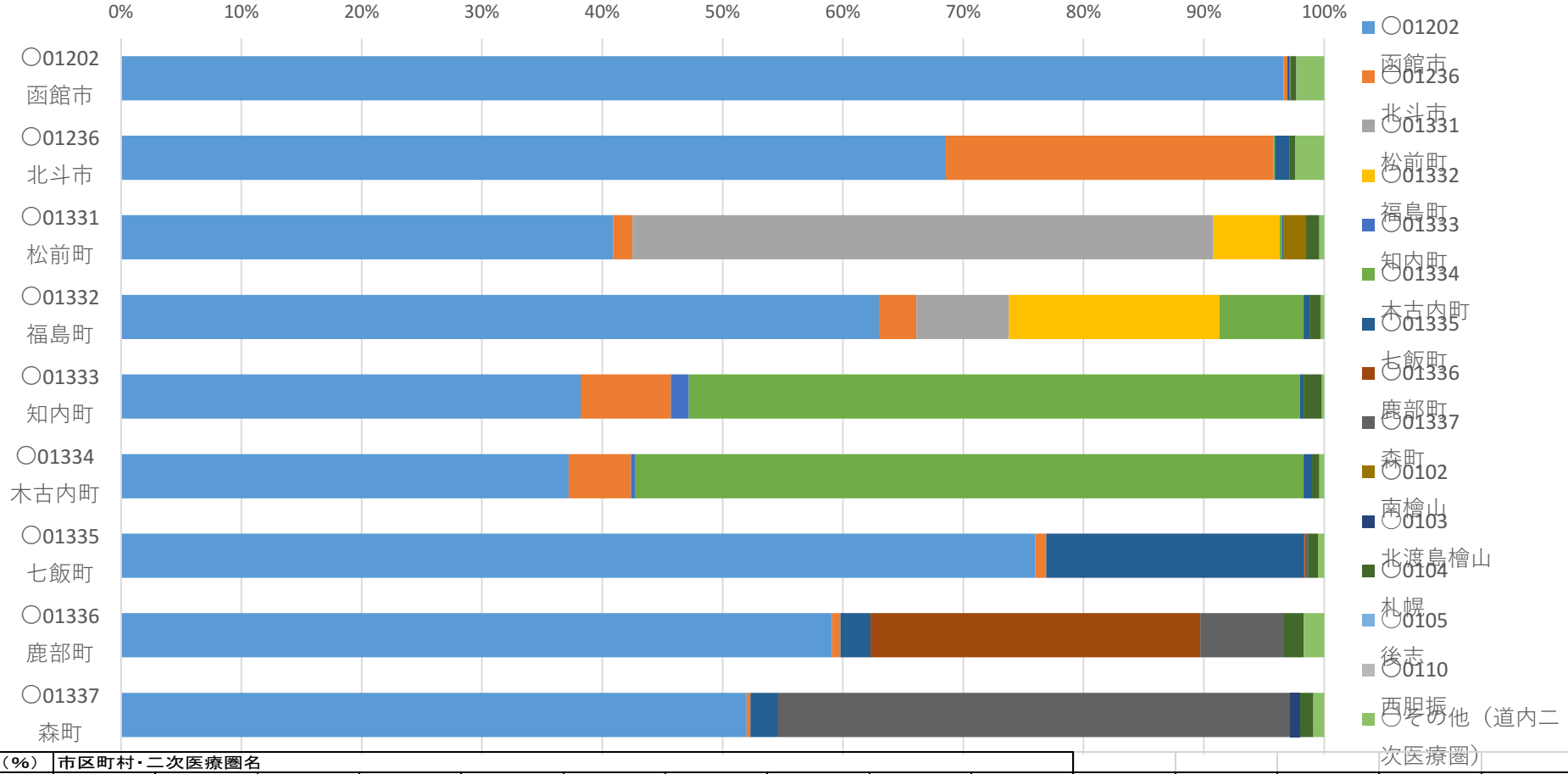

件数（%）	市区町村・二次医療圏名														
負担者市区町村	函館市	北斗市	松前町	福島町	知内町	木古内町	七飯町	鹿部町	森町	南檜山	北渡島檜山	札幌	後志	西胆振	その他（道内二次医療圏）
函館市	96.6%	0.3%	0.0%	0.0%	0.0%	0.0%	0.2%	0.0%	0.0%	0.0%	0.0%	0.5%	0.0%	0.0%	2.3%
北斗市	68.5%	27.2%	0.0%	0.0%	0.0%	0.1%	1.2%	0.0%	0.0%	0.0%	0.0%	0.5%	0.0%	0.0%	2.4%
松前町	40.9%	1.6%	48.3%	5.5%	0.0%	0.2%	0.1%	0.0%	0.0%	1.9%	0.0%	1.1%	0.0%	0.0%	0.4%
福島町	63.0%	3.1%	7.7%	17.5%	0.0%	7.0%	0.5%	0.0%	0.0%	0.0%	0.0%	0.9%	0.0%	0.0%	0.3%
知内町	38.2%	7.5%	0.0%	0.0%	1.5%	50.8%	0.3%	0.0%	0.0%	0.0%	0.0%	1.5%	0.0%	0.0%	0.2%
木古内町	37.2%	5.2%	0.0%	0.0%	0.3%	55.6%	0.7%	0.0%	0.0%	0.0%	0.0%	0.6%	0.0%	0.0%	0.4%
七飯町	76.0%	0.9%	0.0%	0.0%	0.0%	0.0%	21.4%	0.1%	0.3%	0.0%	0.0%	0.8%	0.0%	0.0%	0.5%
鹿部町	59.1%	0.7%	0.0%	0.0%	0.0%	0.0%	2.5%	27.4%	6.9%	0.0%	0.0%	1.7%	0.0%	0.0%	1.7%
森町	52.0%	0.3%	0.0%	0.0%	0.0%	0.0%	2.3%	0.0%	42.6%	0.0%	0.8%	1.1%	0.0%	0.0%	0.9%

出典：医療・介護情報等データベース整備事業（H28年度【2016年度】，東北大学　藤森教授）

疾患別受療動向〔骨折・外来〕（南渡島構想区域）

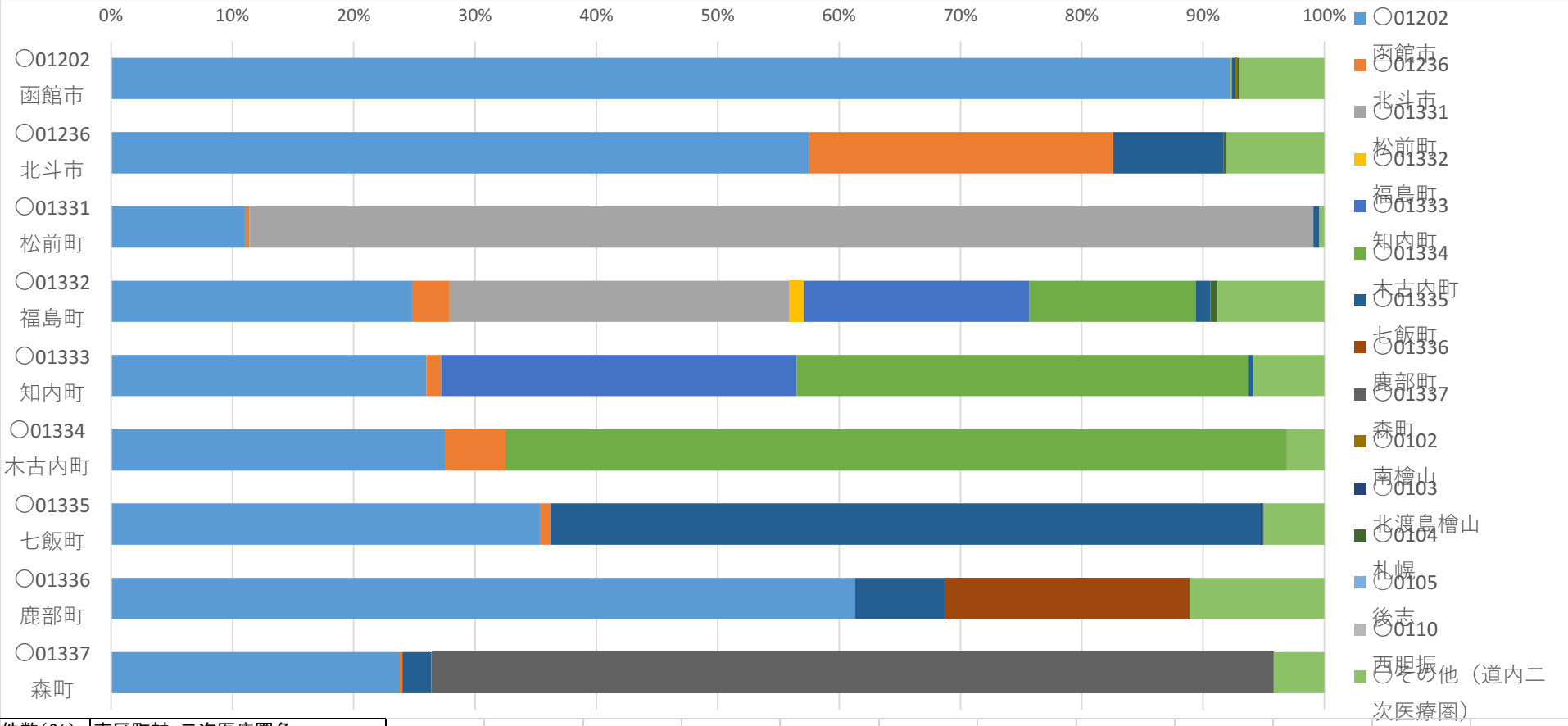

件数（%）	市区町村・二次医療圏名														
負担者市区町村	函館市	北斗市	松前町	福島町	知内町	木古内町	七飯町	鹿部町	森町	南檜山	北渡島檜山	札幌	後志	西胆振	その他（道内二次医療圏）
函館市	92.2%	0.1%	0.0%	0.0%	0.0%	0.1%	0.3%	0.0%	0.0%	0.1%	0.0%	0.2%	0.0%	0.0%	7.0%
北斗市	57.5%	25.1%	0.0%	0.0%	0.0%	0.0%	9.1%	0.0%	0.0%	0.0%	0.0%	0.2%	0.0%	0.0%	8.1%
松前町	11.1%	0.3%	87.7%	0.0%	0.0%	0.0%	0.5%	0.0%	0.0%	0.0%	0.0%	0.0%	0.0%	0.0%	0.4%
福島町	24.8%	3.1%	28.0%	1.2%	18.6%	13.7%	1.2%	0.0%	0.0%	0.0%	0.0%	0.6%	0.0%	0.0%	8.8%
知内町	26.0%	1.2%	0.0%	0.0%	29.3%	37.2%	0.4%	0.0%	0.0%	0.0%	0.0%	0.0%	0.0%	0.0%	5.9%
木古内町	27.5%	5.0%	0.0%	0.0%	0.0%	64.4%	0.0%	0.0%	0.0%	0.0%	0.0%	0.0%	0.0%	0.0%	3.1%
七飯町	35.4%	0.8%	0.0%	0.0%	0.0%	0.0%	58.6%	0.0%	0.0%	0.0%	0.1%	0.1%	0.0%	0.0%	5.0%
鹿部町	61.3%	0.0%	0.0%	0.0%	0.0%	0.0%	7.4%	20.2%	0.0%	0.0%	0.0%	0.0%	0.0%	0.0%	11.1%
森町	23.8%	0.2%	0.0%	0.0%	0.0%	0.0%	2.4%	0.0%	69.4%	0.0%	0.0%	0.0%	0.0%	0.0%	4.2%

出典：医療・介護情報等データベース整備事業（H28年度【2016年度】，東北大学　藤森教授）

疾患別受療動向〔心疾患・外来〕（南渡島構想区域）

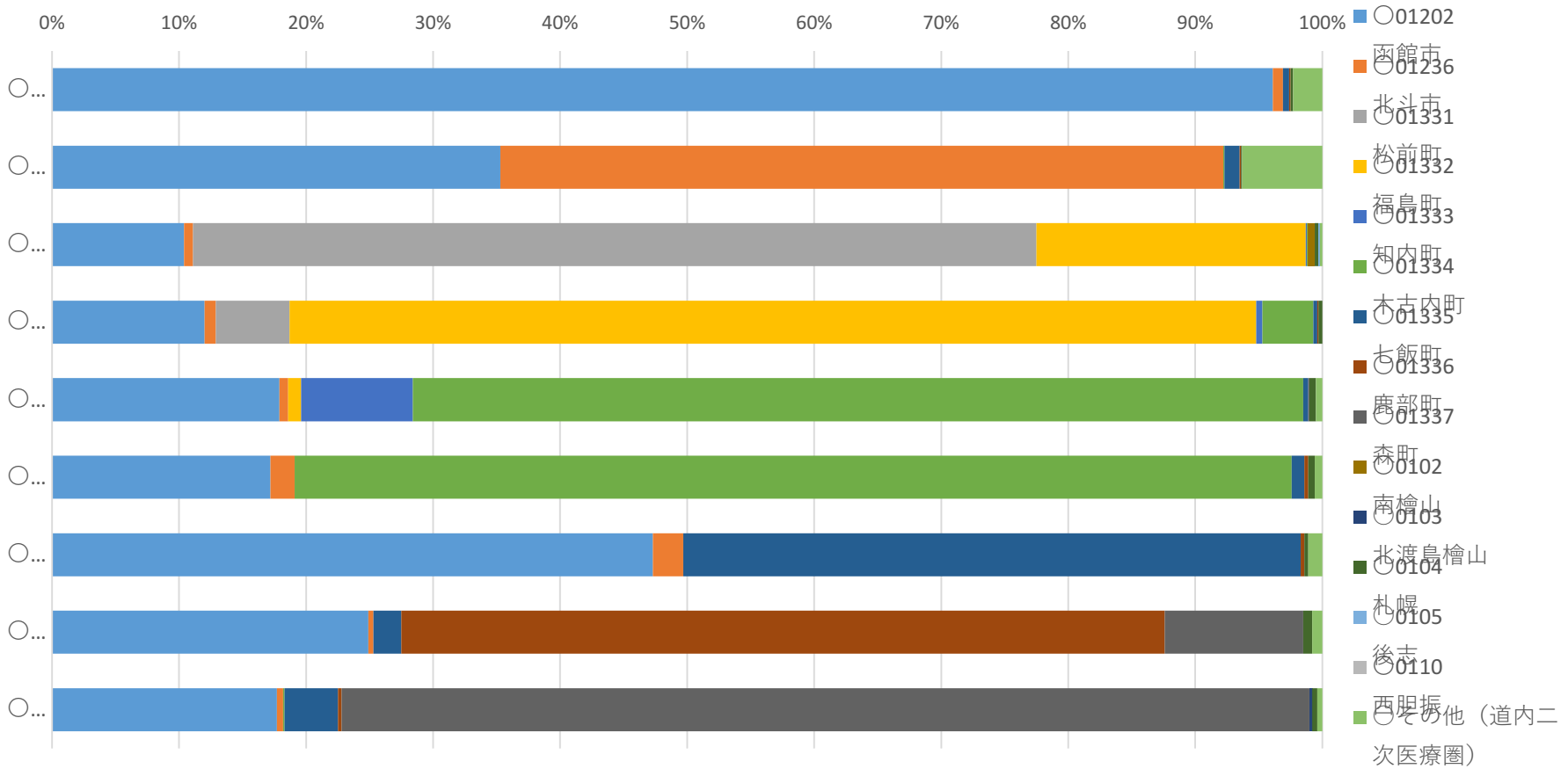

件数（%）	市区町村・二次医療圏名														
負担者市区町村	函館市	北斗市	松前町	福島町	知内町	木古内町	七飯町	鹿部町	森町	南檜山	北渡島檜山	札幌	後志	西胆振	その他（道内二次医療圏）
函館市	96.1%	0.8%	0.0%	0.0%	0.0%	0.0%	0.5%	0.1%	0.0%	0.0%	0.0%	0.2%	0.0%	0.0%	2.3%
北斗市	35.3%	56.9%	0.0%	0.0%	0.0%	0.1%	1.2%	0.1%	0.0%	0.0%	0.0%	0.1%	0.0%	0.0%	6.3%
松前町	10.4%	0.7%	66.4%	21.2%	0.1%	0.1%	0.0%	0.0%	0.0%	0.5%	0.0%	0.3%	0.1%	0.0%	0.2%
福島町	12.0%	0.9%	5.8%	76.1%	0.5%	4.0%	0.3%	0.1%	0.0%	0.0%	0.0%	0.3%	0.0%	0.0%	0.0%
知内町	17.9%	0.7%	0.0%	1.0%	8.8%	70.1%	0.4%	0.0%	0.1%	0.0%	0.0%	0.5%	0.0%	0.0%	0.5%
木古内町	17.2%	1.9%	0.0%	0.0%	0.0%	78.5%	1.0%	0.3%	0.0%	0.0%	0.0%	0.5%	0.0%	0.0%	0.6%
七飯町	47.3%	2.4%	0.0%	0.0%	0.0%	0.0%	48.6%	0.3%	0.0%	0.0%	0.0%	0.3%	0.0%	0.0%	1.1%
鹿部町	24.9%	0.4%	0.0%	0.0%	0.0%	0.0%	2.2%	60.1%	10.9%	0.0%	0.0%	0.7%	0.0%	0.0%	0.8%
森町	17.7%	0.5%	0.0%	0.0%	0.0%	0.1%	4.2%	0.3%	76.2%	0.0%	0.2%	0.4%	0.0%	0.0%	0.4%

出典：医療・介護情報等データベース整備事業（H28年度【2016年度】，東北大学　藤森教授）

疾患別受療動向〔精神医療・外来〕（南渡島構想区域）

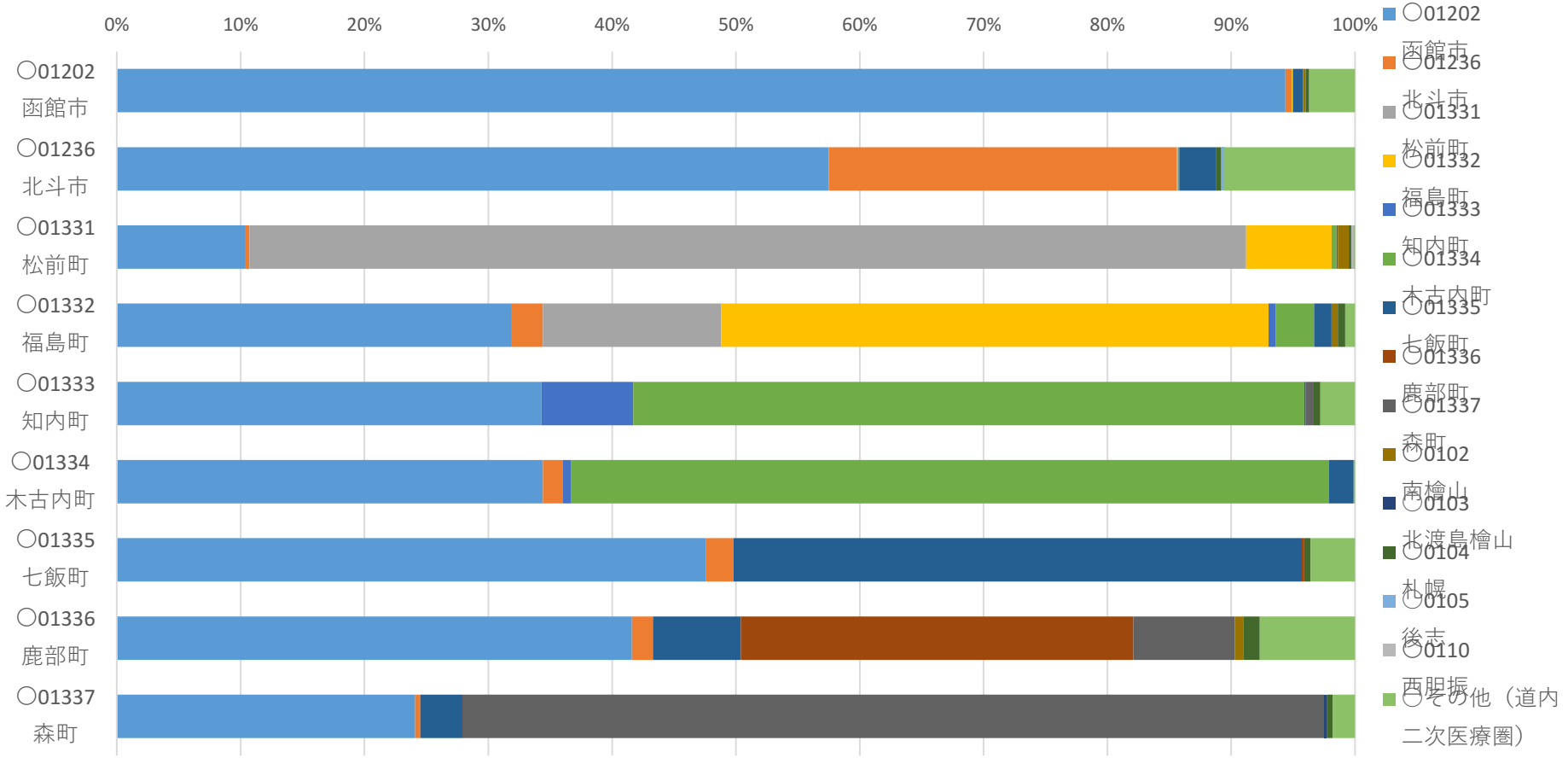

件数（%）	医療機関市区町村名														
負担者市区町村	函館市	北斗市	松前町	福島町	知内町	木古内町	七飯町	鹿部町	森町	南檜山	北渡島檜山	札幌	後志	西胆振	その他（道内二次医療圏）
函館市	94.4%	0.5%	0.0%	0.1%	0.0%	0.0%	0.8%	0.0%	0.0%	0.2%	0.0%	0.3%	0.0%	0.0%	3.7%
北斗市	57.5%	28.1%	0.1%	0.0%	0.0%	0.1%	3.0%	0.0%	0.0%	0.0%	0.0%	0.4%	0.2%	0.0%	10.6%
松前町	10.4%	0.3%	80.5%	6.9%	0.0%	0.4%	0.0%	0.0%	0.1%	0.9%	0.0%	0.2%	0.0%	0.2%	0.1%
福島町	31.9%	2.5%	14.4%	44.2%	0.6%	3.1%	1.4%	0.0%	0.0%	0.5%	0.0%	0.6%	0.0%	0.0%	0.8%
知内町	34.3%	0.0%	0.0%	0.0%	7.4%	54.2%	0.1%	0.0%	0.6%	0.0%	0.0%	0.6%	0.0%	0.0%	2.8%
木古内町	34.4%	1.6%	0.0%	0.0%	0.7%	61.2%	2.0%	0.0%	0.0%	0.0%	0.0%	0.0%	0.0%	0.0%	0.1%
七飯町	47.6%	2.2%	0.0%	0.0%	0.0%	0.0%	45.9%	0.2%	0.0%	0.0%	0.0%	0.5%	0.0%	0.0%	3.6%
鹿部町	41.6%	1.7%	0.0%	0.0%	0.0%	0.0%	7.1%	31.7%	8.2%	0.7%	0.0%	1.3%	0.0%	0.0%	7.7%
森町	24.1%	0.4%	0.0%	0.0%	0.0%	0.0%	3.4%	0.0%	69.6%	0.0%	0.2%	0.5%	0.0%	0.0%	1.8%

出典：医療・介護情報等データベース整備事業（H28年度【2016年度】，東北大学　藤森教授）

疾患別受療動向〔糖尿病・外来〕（南渡島構想区域）

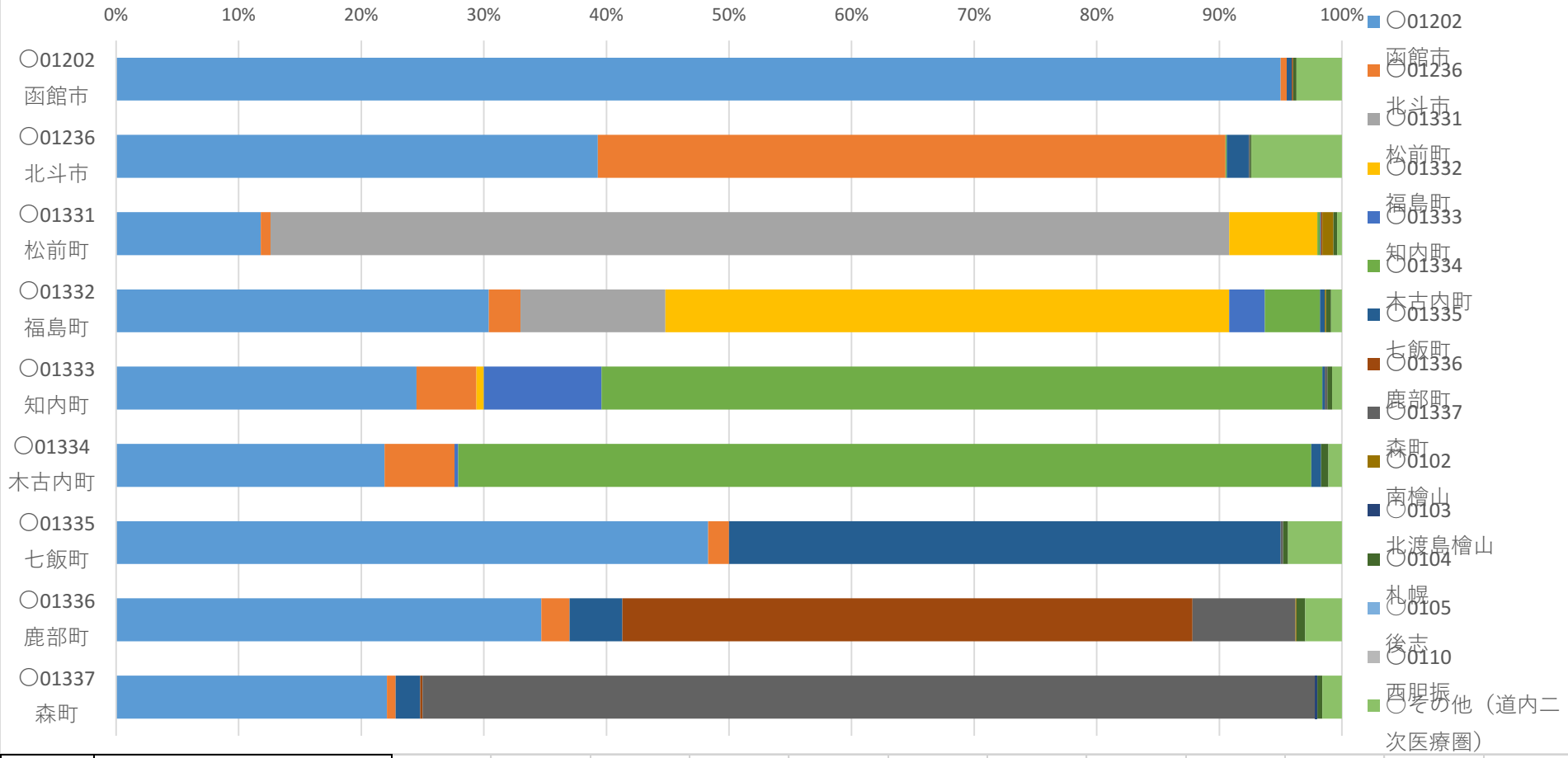

件数（%）	医療機関市区町村名														
負担者市区町村	函館市	北斗市	松前町	福島町	知内町	木古内町	七飯町	鹿部町	森町	南檜山	北渡島檜山	札幌	後志	西胆振	その他（道内二次医療圏）
函館市	95.0%	0.5%	0.0%	0.0%	0.0%	0.0%	0.4%	0.1%	0.0%	0.0%	0.0%	0.3%	0.0%	0.0%	3.7%
北斗市	39.3%	51.2%	0.0%	0.0%	0.0%	0.1%	1.8%	0.0%	0.1%	0.0%	0.0%	0.1%	0.0%	0.0%	7.4%
松前町	11.8%	0.8%	78.2%	7.2%	0.0%	0.2%	0.1%	0.1%	0.0%	0.9%	0.0%	0.3%	0.0%	0.0%	0.4%
福島町	30.4%	2.6%	11.8%	46.0%	2.9%	4.5%	0.4%	0.0%	0.0%	0.1%	0.0%	0.4%	0.0%	0.0%	0.9%
知内町	24.5%	4.9%	0.0%	0.6%	9.6%	58.8%	0.2%	0.0%	0.2%	0.0%	0.0%	0.4%	0.0%	0.0%	0.8%
木古内町	21.9%	5.7%	0.0%	0.0%	0.3%	69.6%	0.8%	0.0%	0.0%	0.0%	0.0%	0.6%	0.0%	0.0%	1.1%
七飯町	48.3%	1.7%	0.0%	0.0%	0.0%	0.0%	45.0%	0.0%	0.2%	0.0%	0.0%	0.4%	0.0%	0.0%	4.4%
鹿部町	34.7%	2.3%	0.0%	0.0%	0.0%	0.0%	4.3%	46.5%	8.4%	0.1%	0.0%	0.7%	0.0%	0.0%	3.0%
森町	22.1%	0.7%	0.0%	0.0%	0.0%	0.0%	2.0%	0.2%	72.8%	0.0%	0.2%	0.4%	0.0%	0.0%	1.6%

出典：医療・介護情報等データベース整備事業（H28年度【2016年度】，東北大学　藤森教授）

疾患別受療動向〔脳血管障害・外来〕（南渡島構想区域）

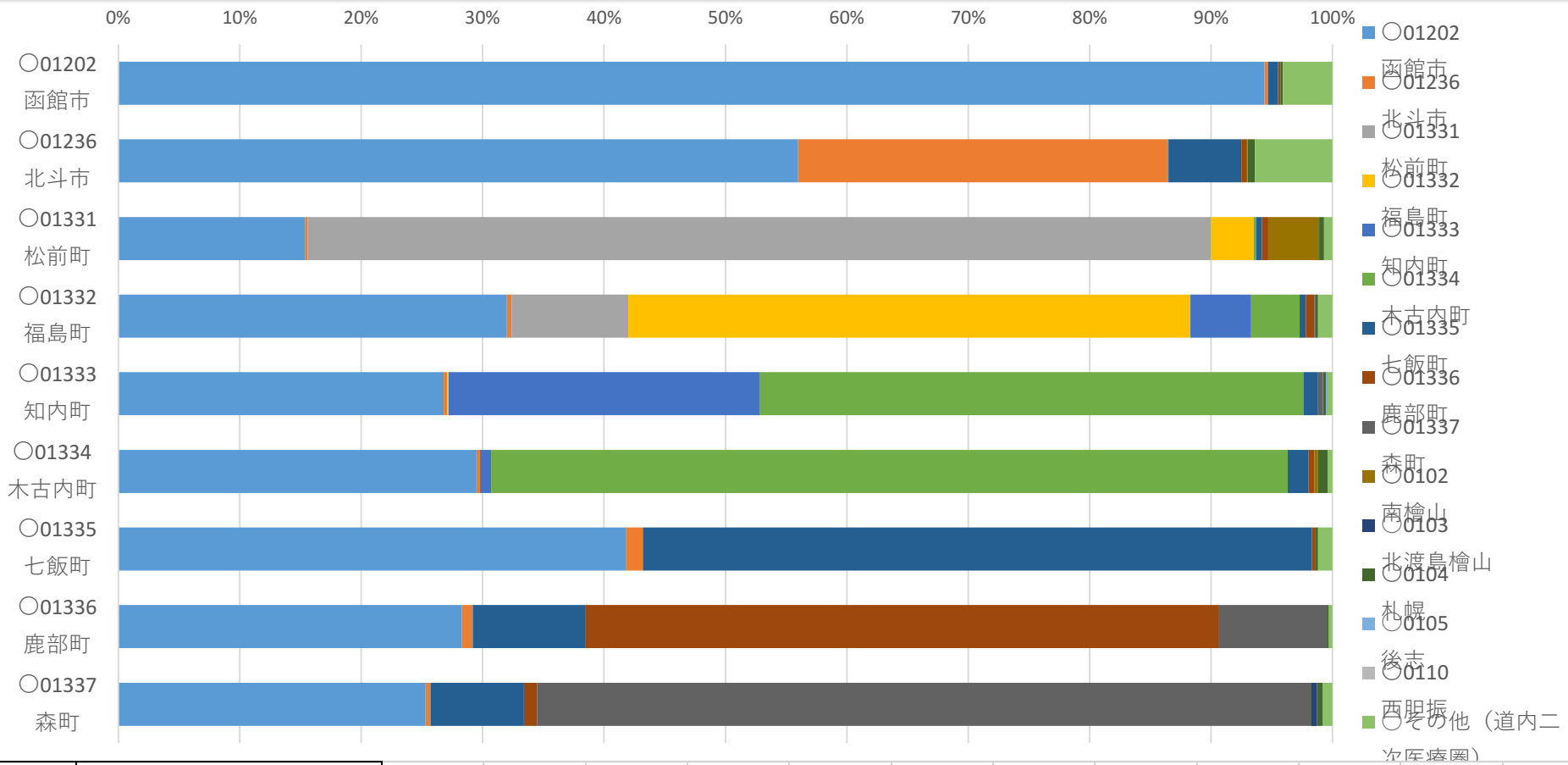

件数（%）	医療機関市区町村名														
負担者市区町村	函館市	北斗市	松前町	福島町	知内町	木古内町	七飯町	鹿部町	森町	南檜山	北渡島檜山	札幌	後志	西胆振	その他（道内二次医療圏）
函館市	94.4%	0.3%	0.0%	0.0%	0.0%	0.0%	0.8%	0.2%	0.0%	0.0%	0.0%	0.2%	0.0%	0.0%	4.1%
北斗市	56.0%	30.4%	0.0%	0.0%	0.0%	0.1%	6.0%	0.4%	0.0%	0.1%	0.0%	0.6%	0.0%	0.0%	6.4%
松前町	15.4%	0.2%	74.4%	3.5%	0.0%	0.2%	0.5%	0.5%	0.0%	4.2%	0.0%	0.4%	0.0%	0.0%	0.7%
福島町	32.0%	0.4%	9.6%	46.3%	5.0%	4.0%	0.5%	0.7%	0.1%	0.0%	0.0%	0.2%	0.0%	0.0%	1.2%
知内町	26.8%	0.3%	0.0%	0.1%	25.6%	44.8%	1.2%	0.0%	0.4%	0.0%	0.0%	0.3%	0.1%	0.0%	0.4%
木古内町	29.5%	0.3%	0.0%	0.0%	0.9%	65.6%	1.7%	0.5%	0.0%	0.3%	0.0%	0.8%	0.0%	0.0%	0.4%
七飯町	41.8%	1.4%	0.0%	0.0%	0.0%	0.0%	55.1%	0.3%	0.0%	0.0%	0.0%	0.2%	0.0%	0.0%	1.2%
鹿部町	28.3%	0.9%	0.0%	0.0%	0.0%	0.0%	9.3%	52.1%	9.0%	0.0%	0.0%	0.1%	0.0%	0.0%	0.3%
森町	25.3%	0.4%	0.0%	0.0%	0.0%	0.0%	7.7%	1.1%	63.8%	0.0%	0.4%	0.5%	0.0%	0.0%	0.8%

出典：医療・介護情報等データベース整備事業（H28年度【2016年度】，東北大学　藤森教授）