

平成22年度上期（平成22年4月～平成22年9月）  
渡島管内訪日外国人宿泊客数調査

渡島総合振興局産業振興部商工労働観光課

「訪日外国人宿泊客数調査」について

本調査は、道が平成22年2月に制定した「北海道観光入込客数調査要領」（「訪日外国人観光客動態調査」（H9.2月制定）に準ずる）に基づき、各市町村の宿泊施設等における宿泊外国人の「国別宿泊客数」及び「国別宿泊客延数」について、調査を実施しております。

○用語の定義

『訪日外国人』

日本以外の国に居住している者で、訪日の目的が報酬を得ることではない観光客。

『宿泊施設等』

旅館業法に定めるホテル、旅館、簡易宿所及びキャンプ場

1 概況

- (1) 平成22年度上期（4月～9月、以下同様）に管内を訪れた外国人の宿泊客数は90,087人で、対前年比177.2%、実数にして39,237人の増加となり、大幅に増加しました。

[外国人宿泊客数] (単位：人・%)

	平成22年度上期	平成21年度上期	増減人数	対前年比
宿泊客数	90,087	50,850	39,237	177.2

- (2) 国別の宿泊客数を見てみると、台湾が最も多く、次いで韓国、中国、香港の順となっており、アジア全体の占める割合は、約94%となっています。

アジア地域全体における増加の要因としては、経済状況の好転や、昨年のような新型コロナウイルスの影響による落ち込みが見られなかったことによるものと考えられます。

特に、シンガポールが対前年比310.1%、マレーシアが対前年比192.6%、台湾が対前年比191.9%、と大きく増加したことがあげられます。

シンガポール・マレーシアについては北海道ブームの継続、台湾については、昨年8月に発生した台風被害で落ち込んでいた旅行需要の回復によるものと考えられます。

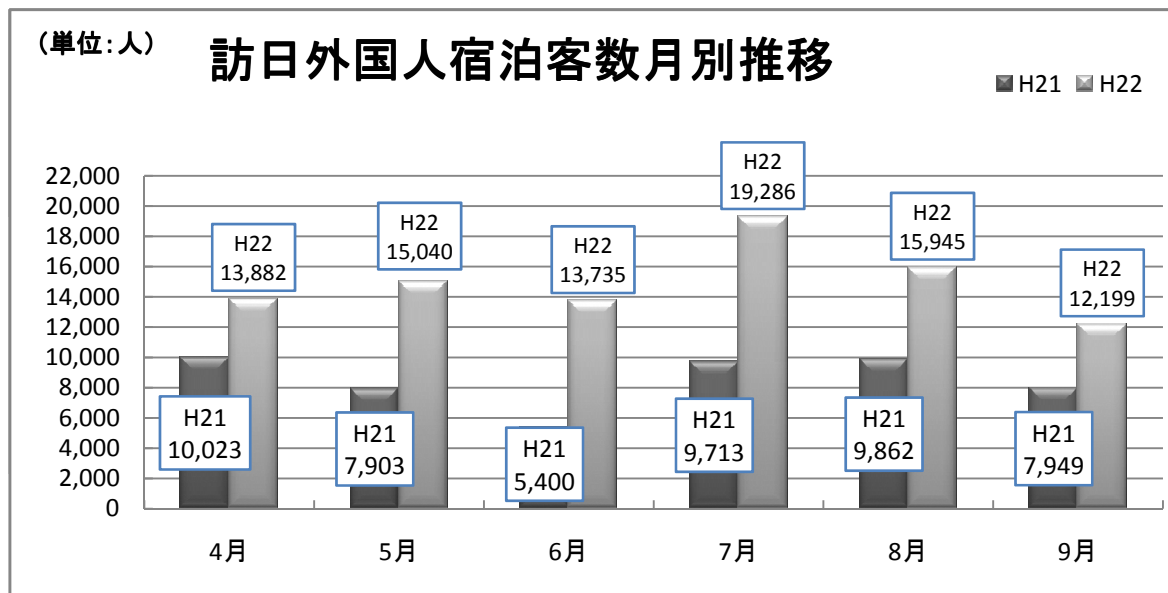
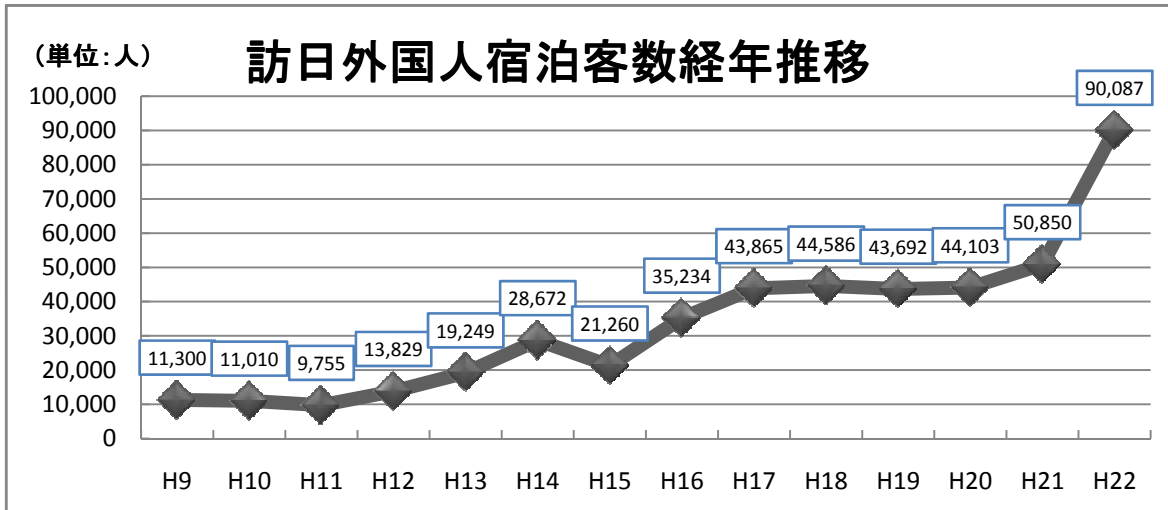
また、中国が対前年比189.6%と、昨年に続き増加しています。これは、昨年7月に解禁された訪日個人観光ビザが、今年7月に更なる要件緩和により個人旅行客が拡大したと考えられます。

(単位：人・%)

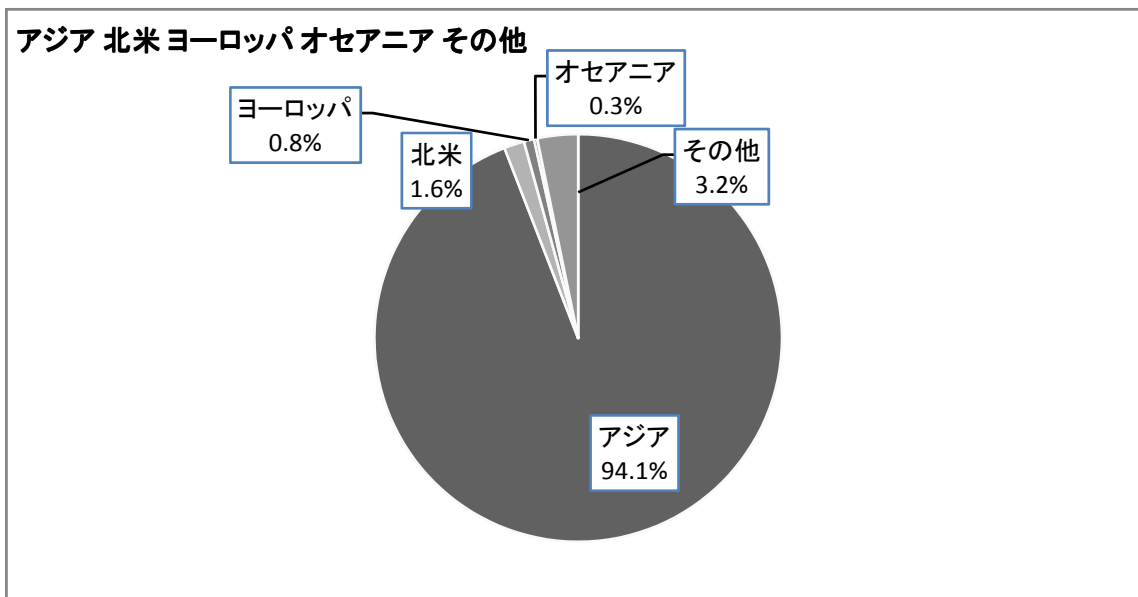
順位	国名	平成22年度上期	平成21年度上期	増・減	対前年比
1位	台湾	45,110	23,509	21,601	191.9
2位	韓国	20,495	13,490	7,005	151.9
3位	中国	6,860	3,619	3,241	189.6
4位	香港	5,794	3,284	2,510	176.4
5位	シンガポール	3,669	1,183	2,486	310.1
6位	マレーシア	2,069	1,074	995	192.6
7位	アメリカ	1,309	1,545	△236	84.7
8位	タイ	783	496	287	157.9
上記以外の国(その他を除く)		1,089	1,283	△194	84.9
小計		87,178	49,483	74,060	176.2
その他		2,909	1,367	1,542	212.8
合計		90,087	50,850	39,237	177.2

【参考資料】

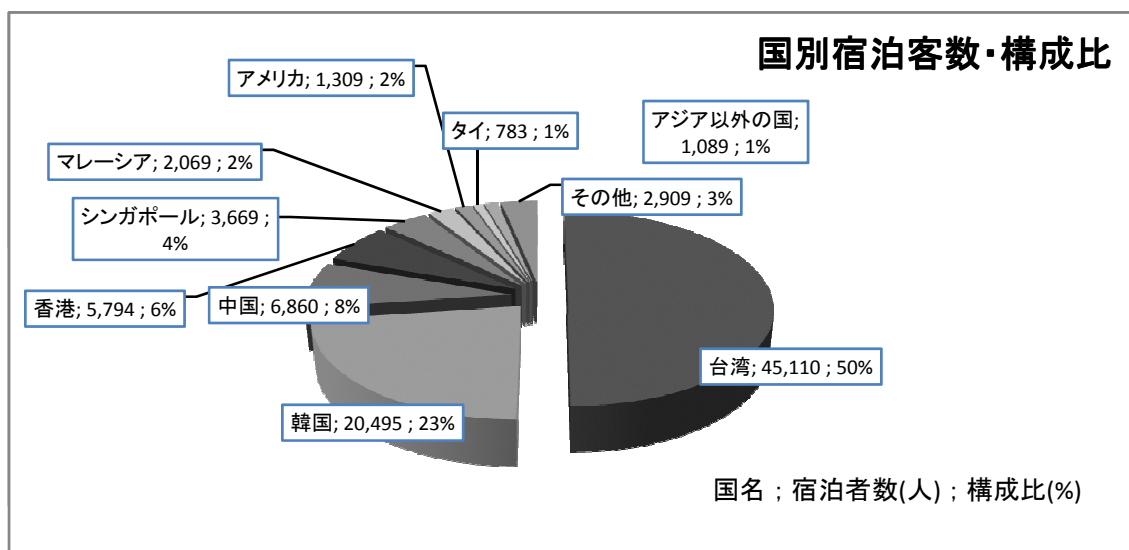
1 訪日外国人宿泊客数の推移（経年・月別）（上期）



## 2 訪日外国人宿泊客数地域別・国別構成比(上期)



## 3 国別宿泊客数・構成比(上期)



平成22年度上期訪日外国人宿泊客数調査

1 国別・月別訪日外国人宿泊客数

月	人数	アジア								ヨーロッパ				北米		オーストラリア	その他	計
		中国	韓国	台湾	香港	シンガポール	マレーシア	タイ	インド	ロシア	イギリス	フランス	ドイツ	アメリカ	カナダ			
4月	宿泊客数	950	2,513	7,718	739	574	521	190	10	10	14	4	2	112	6	22	497	13,882
	宿泊客延数	964	2,536	7,728	771	582	521	216	10	12	18	6	3	112	6	22	505	14,012
5月	宿泊客数	1,033	3,312	7,471	942	752	495	128	14	7	31	8	4	338	20	43	442	15,040
	宿泊客延数	1,050	3,446	7,487	977	773	495	254	14	7	33	8	4	343	20	47	483	15,501
6月	宿泊客数	798	3,758	6,344	902	1,014	147	62	0	7	20	15	76	260	32	33	267	13,735
	宿泊客延数	815	3,801	6,358	925	1,049	147	198	0	7	20	15	76	272	32	33	271	14,019
7月	宿泊客数	1,730	3,868	9,767	1,433	667	517	256	0	23	62	21	9	200	19	57	657	19,286
	宿泊客延数	1,742	3,962	9,800	1,484	683	517	368	0	61	63	28	9	210	19	62	678	19,686
8月	宿泊客数	1,342	4,105	7,883	894	236	68	115	1	259	45	34	8	217	40	31	667	15,945
	宿泊客延数	1,355	4,262	7,887	904	247	68	134	1	259	45	36	8	239	40	33	679	16,197
9月	宿泊客数	1,007	2,939	5,927	884	426	321	32	0	38	15	9	7	182	18	40	354	12,199
	宿泊客延数	1,023	2,986	5,933	897	438	321	35	0	68	15	9	7	184	18	40	362	12,336
上期	宿泊客数	6,860	20,495	45,110	5,794	3,669	2,069	783	25	344	187	91	106	1,309	135	226	2,884	90,087
	宿泊客延数	6,949	20,993	45,193	5,958	3,772	2,069	1,205	85	414	194	102	107	1,360	135	237	2,978	91,751
上期前年同期	宿泊客数	3,619	13,490	23,509	3,284	1,183	1,074	496		113	150	113	102	1,545	199	606	1,367	50,850
	宿泊客延数	3,989	14,295	24,016	3,605	1,417	1,112	549		151	200	174	130	1,765	218	663	2,019	54,303
上期前年比	宿泊客数	189.6	151.9	191.9	176.4	310.1	192.6	157.9		304.4	124.7	80.5	103.9	84.7	67.8	37.3	211.0	177.2
	宿泊客延数	174.2	146.9	188.2	165.3	266.2	186.1	219.5		274.2	97.0	58.6	82.3	77.1	61.9	35.7	147.5	169.0