

令和元年度上期（平成31年4月～令和元年9月）

# 渡島管内訪日外国人宿泊客数調査

渡島総合振興局 産業振興部 商工労働観光課

## 「訪日外国人宿泊客数調査」について

本調査は、道が平成22年2月に制定した「北海道観光入込客数調査要領」（「訪日外国人観光客動態調査」（H9.2月制定）に準ずる）に基づき、各市町村の宿泊施設等における宿泊外国人の「国・地域別宿泊客数」及び「国・地域別宿泊客延数」について、調査を実施しております。

### 1. 概況

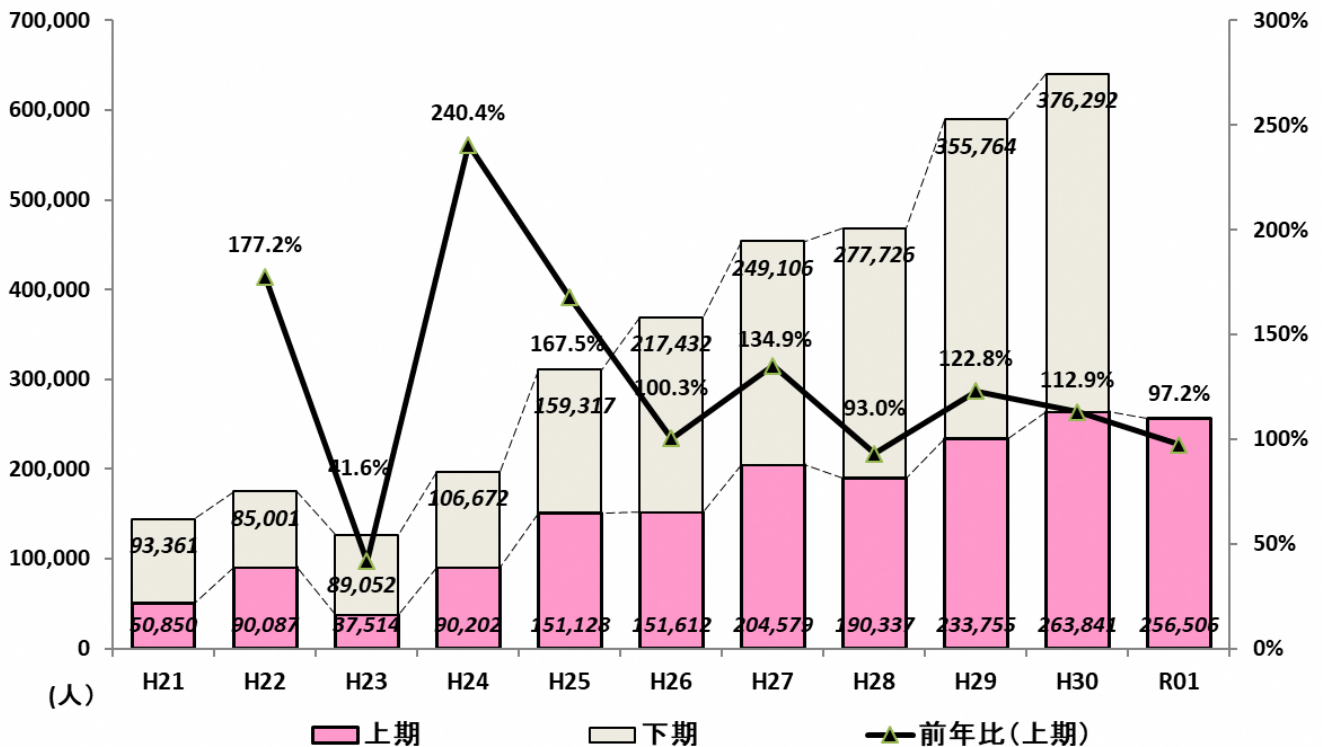
令和元年度上期（4月～9月）の渡島管内の外国人宿泊客数は約25万7千人、前年比97.2%、約7千人の減少となりました。宿泊客延数については約31万人泊、前年比96%、約1万3千人泊の減少となりました。

#### ① 外国人宿泊客数・宿泊客延数

（単位：人）

	平成30年度 上期	令和元年度 上期	前年差	前年比
宿泊客数（人）	263,841	256,506	▲ 7,335	97.2%
宿泊客延数（人泊）	322,371	309,404	▲ 12,967	96.0%

### 【外国人宿泊客数推移】



## ② 国・地域別実績

国・地域別の宿泊客数では、台湾エバー航空のストライキ長期化や韓国及び香港の社会情勢の影響、マレーシア航空の運休などの影響により減少する一方、中国に対するビザ申請手続きの緩和による増加もみられます。

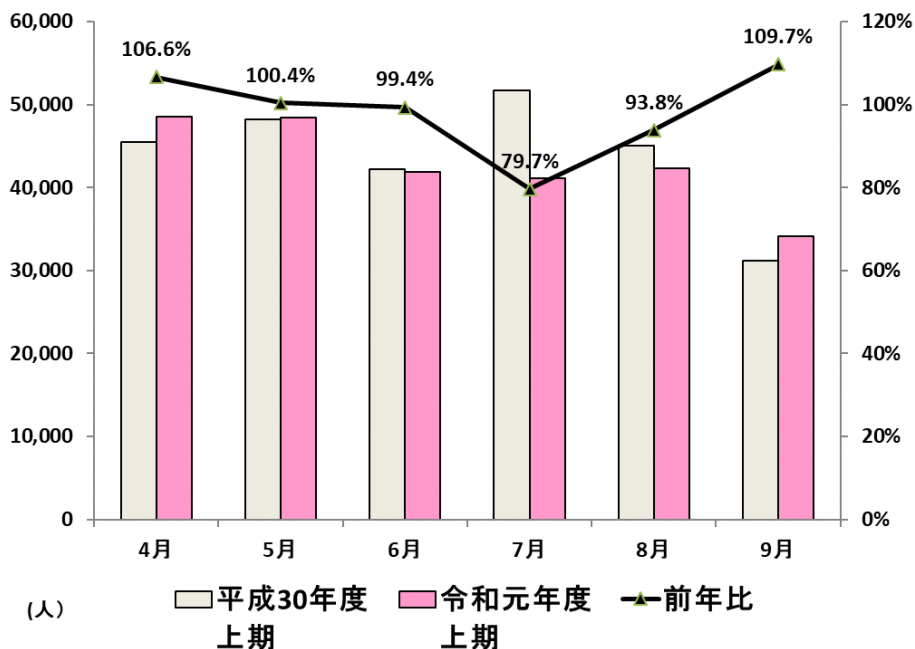
国・地域	宿泊客数（人）				宿泊客延数（人泊）			
	平成30年度 上期	令和元年度 上期	前年差	前年比	平成30年度 上期	令和元年度 上期	前年差	前年比
台湾	143,405	130,890	▲ 12,515	91.3%	154,543	142,582	▲ 11,961	92.3%
中国	42,570	54,126	+11,556	127.1%	55,968	66,813	+10,845	119.4%
タイ	14,763	13,981	▲ 782	94.7%	19,374	17,798	▲ 1,576	91.9%
韓国	14,098	11,149	▲ 2,949	79.1%	18,347	12,977	▲ 5,370	70.7%
香港	11,050	7,019	▲ 4,031	63.5%	16,399	9,501	▲ 6,898	57.9%
シンガポール	8,406	8,672	+266	103.2%	13,485	13,212	▲ 273	98.0%
マレーシア	7,954	5,995	▲ 1,959	75.4%	11,713	7,092	▲ 4,621	60.5%
アメリカ	4,839	6,170	+1,331	127.5%	7,411	8,787	+1,376	118.6%
インドネシア	3,786	2,840	▲ 946	75.0%	5,007	5,404	+397	107.9%
その他	12,970	15,664	+2,694	120.8%	20,124	25,238	+5,114	125.4%
合計	263,841	256,506	▲ 7,335	97.2%	322,371	309,404	▲ 12,967	96.0%

## ③ 月別実績

月別の宿泊客数では、6月から7月にかけて起こった、台湾エバー航空の長期化したストライキに伴う航空便の欠航や、韓国及び香港の社会状況の変化などにより、7月は特に落ち込みました。

(単位：人)

月	平成30年度 上期	令和元年度 上期	前年差	前年比
4月	45,510	48,527	+3,017	106.6%
5月	48,257	48,446	+189	100.4%
6月	42,167	41,898	▲ 269	99.4%
7月	51,685	41,173	▲ 10,512	79.7%
8月	45,071	42,283	▲ 2,788	93.8%
9月	31,151	34,179	+3,028	109.7%
上期計	263,841	256,506	▲ 7,335	97.2%



# (参考資料)

## 1. 管内宿泊客数 国・地域別構成比

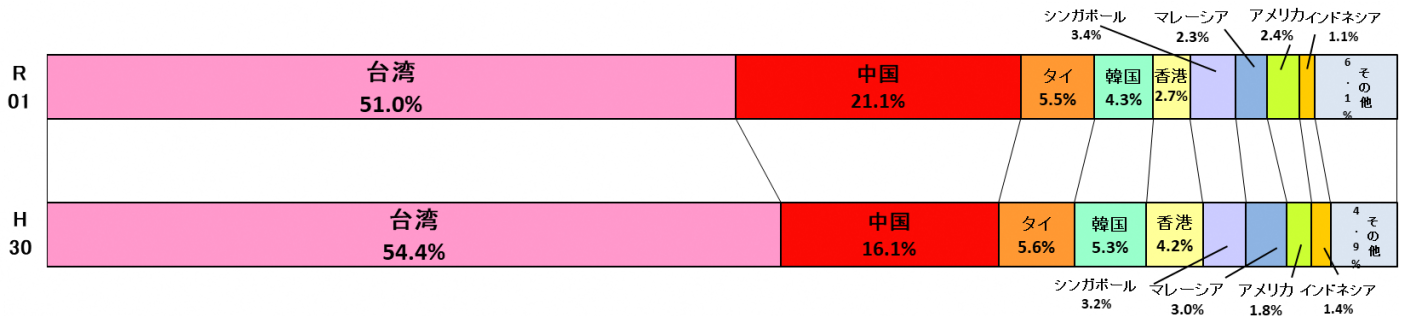
(単位：人)

(単位：人)

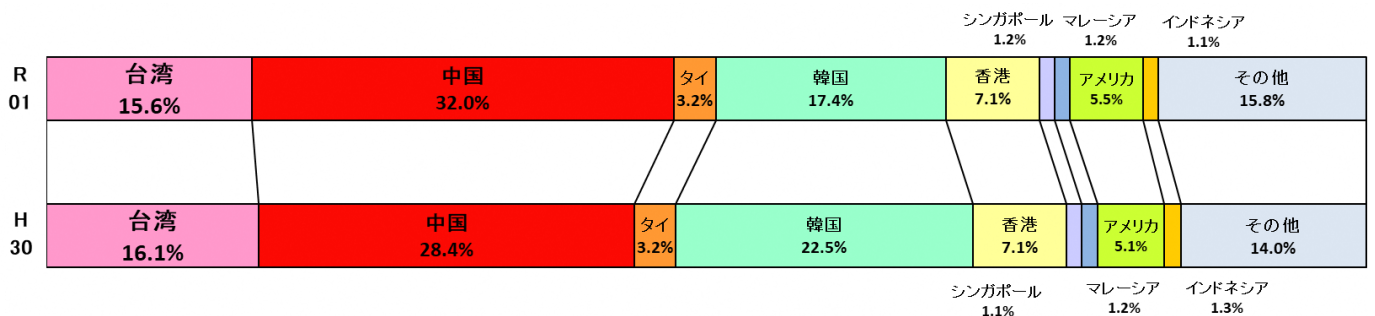
国・地域	渡島管内 上期 「宿泊客数」					JNTO 4-9月 「訪日外客数」 ※				
	宿泊客数	前年比	構成比			訪日外客数	前年比	構成比		
			H30年度	R元年度	構成比前年差			H30年度	R元年度	構成比前年差
台湾	130,890	91.3%	54.4%	51.0%	▲3.4%	2,546,784	99.8%	16.1%	15.6%	▲0.5%
中国	54,126	127.1%	16.1%	21.1%	+5.0%	5,233,307	116.2%	28.4%	32.0%	+3.6%
タイ	13,981	94.7%	5.6%	5.5%	▲0.1%	520,549	103.7%	3.2%	3.2%	+0.0%
韓国	11,149	79.1%	5.3%	4.3%	▲1.0%	2,853,490	80.0%	22.5%	17.4%	▲5.1%
香港	7,019	63.5%	4.2%	2.7%	▲1.5%	1,155,813	102.6%	7.1%	7.1%	▲0.0%
シンガポール	8,672	103.2%	3.2%	3.4%	+0.2%	192,132	107.9%	1.1%	1.2%	+0.1%
マレーシア	5,995	75.4%	3.0%	2.3%	▲0.7%	190,839	99.4%	1.2%	1.2%	▲0.0%
アメリカ	6,170	127.5%	1.8%	2.4%	+0.6%	904,593	112.6%	5.1%	5.5%	+0.5%
インドネシア	2,840	75.0%	1.4%	1.1%	▲0.3%	185,540	93.2%	1.3%	1.1%	▲0.1%
その他	15,664	120.8%	4.9%	6.1%	+1.2%	2,580,993	116.0%	14.0%	15.8%	+1.7%
合計	256,506	97.2%	100.0%	100.0%	+0.0%	16,364,040	103.2%	100.0%	100.0%	+0.0%

※ 出典「日本政府観光局（JNTO）」 H29年は確定値、R元年4月-8月の数値は暫定値、9月の数値は推計値。

### 【渡島管内外国人宿泊客数 国・地域別構成比】



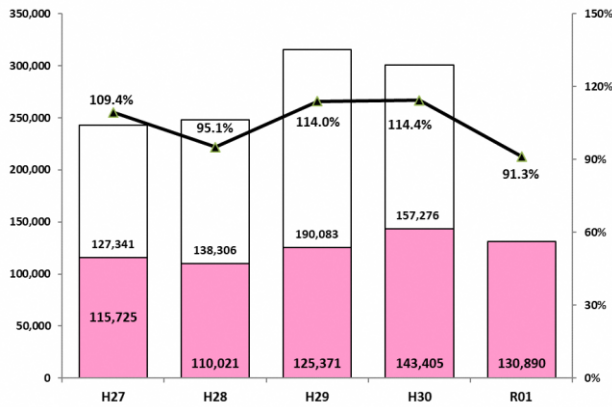
### 【JNTO訪日外客数 国・地域別構成比】



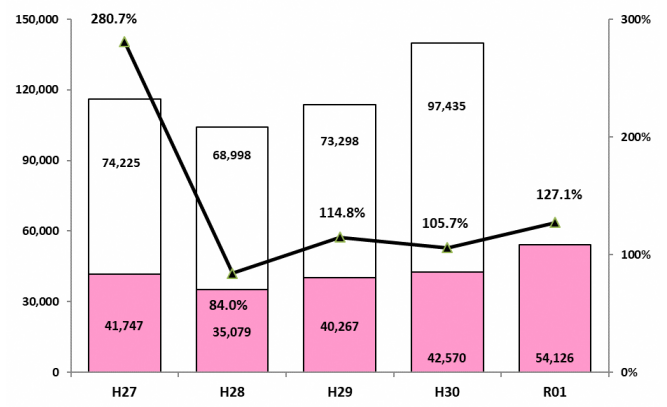
## 2. 主要国・地域宿泊客数推移（過去5力年）

凡例：  上期  下期  前年比（上期）

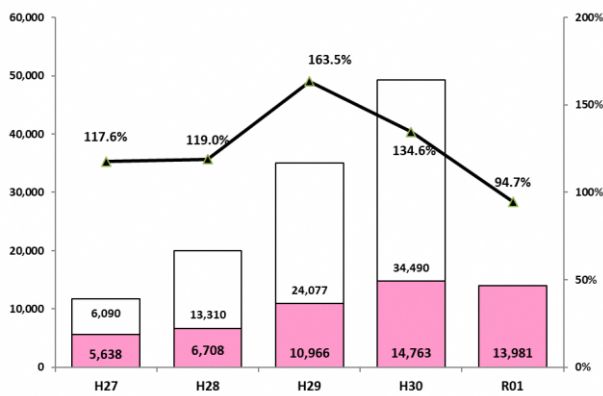
### 台湾



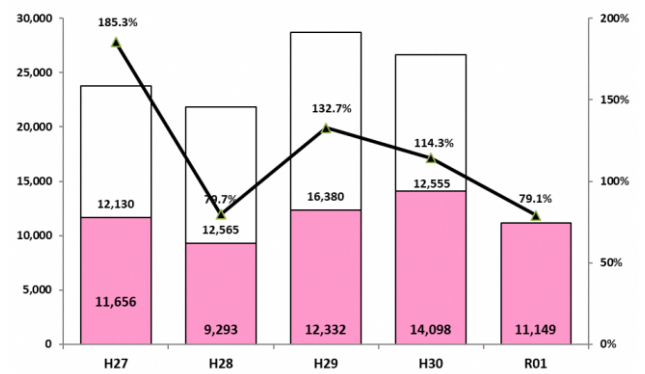
### 中国



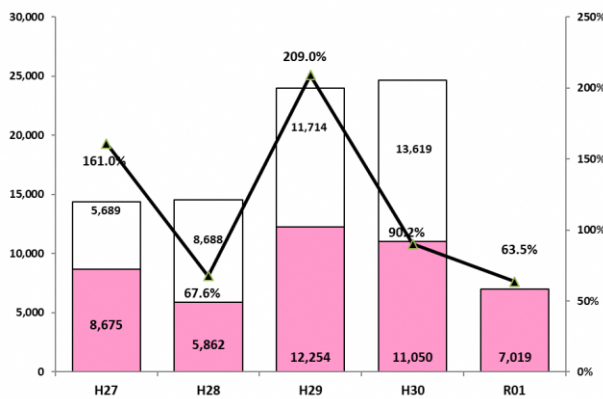
### タイ



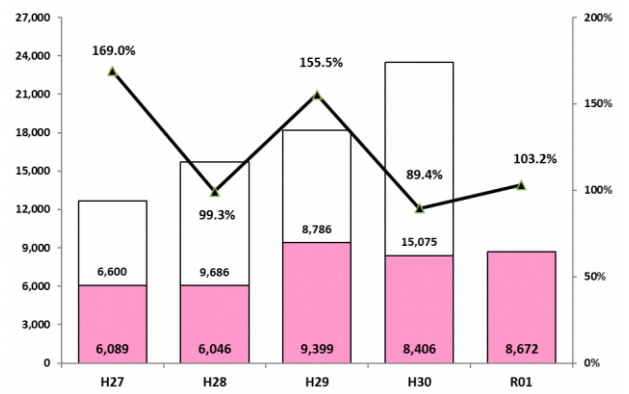
### 韓国



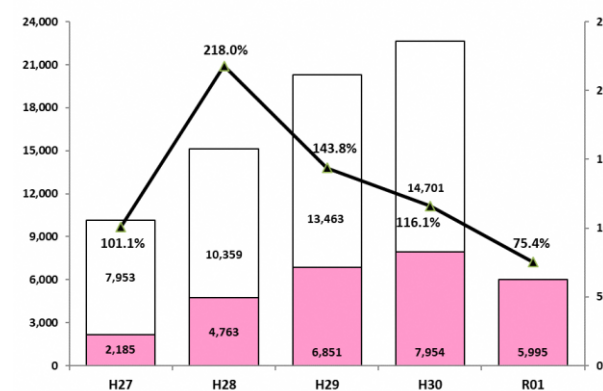
### 香港



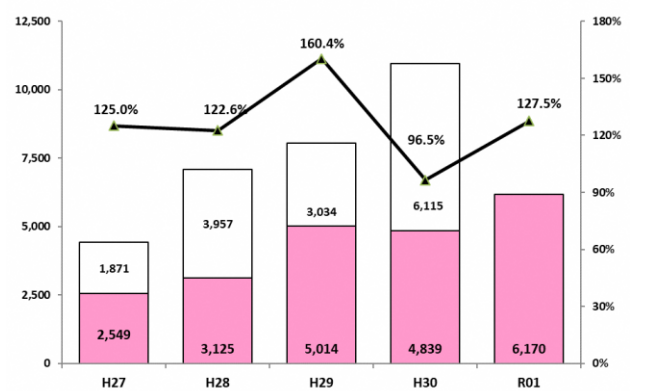
### シンガポール



### マレーシア



### アメリカ



令和元年度上期 渡島管内訪日外国人宿泊客数(月別)

月別	人数	中国	韓国	台湾	香港	シンガポール	マレーシア	タイ	インド	インドネシア	フィリピン	ベトナム	ロシア	イギリス	フランス	ドイツ	アメリカ	カナダ	オーストラリア	その他	計	前年上期	対前年比
4月	宿泊客数	7,737	1,855	24,746	1,168	1,974	1,873	5,434	42	436	179	28	50	251	90	122	939	244	598	761	48,527	45,510	106.6%
	宿泊客延数	9,864	1,949	26,079	1,679	2,942	2,045	6,683	66	559	270	28	85	322	138	202	1,320	357	904	1,127	56,619	54,616	103.7%
5月	宿泊客数	10,845	2,194	22,337	1,514	2,005	1,747	2,920	13	398	137	48	650	287	223	96	1,246	232	438	1,116	48,446	48,257	100.4%
	宿泊客延数	12,860	2,413	23,873	2,081	2,962	2,030	3,932	13	1,891	171	72	1,024	418	341	121	1,760	398	867	1,710	58,937	59,960	98.3%
6月	宿泊客数	6,607	2,416	21,549	1,158	2,427	1,193	1,353	14	1,386	101	34	100	216	135	193	1,230	265	374	1,147	41,898	42,167	99.4%
	宿泊客延数	8,757	2,728	25,321	1,740	3,851	1,595	1,881	14	1,948	129	64	193	315	177	387	1,706	442	538	1,823	53,609	51,558	104.0%
7月	宿泊客数	10,550	2,648	18,893	1,151	935	616	2,328	21	280	328	51	123	277	139	113	1,321	282	347	770	41,173	51,685	79.7%
	宿泊客延数	13,014	3,258	20,827	1,535	1,548	699	2,906	25	478	560	51	158	379	216	168	1,808	476	534	1,225	49,865	63,170	78.9%
8月	宿泊客数	10,547	1,734	23,452	1,144	552	274	1,178	25	159	117	32	44	268	323	258	753	281	249	893	42,283	45,071	93.8%
	宿泊客延数	12,763	2,185	25,140	1,466	821	418	1,461	33	181	163	105	84	392	468	341	1,150	1,258	429	1,501	50,359	56,044	89.9%
9月	宿泊客数	7,840	302	19,913	884	779	292	768	26	181	100	21	94	316	163	161	681	232	487	939	34,179	31,151	109.7%
	宿泊客延数	9,555	444	21,342	1,000	1,088	305	935	36	347	134	60	162	461	240	194	1,043	339	955	1,375	40,015	37,023	108.1%
上期計	宿泊客数	54,126	11,149	130,890	7,019	8,672	5,995	13,981	141	2,840	962	214	1,061	1,615	1,073	943	6,170	1,536	2,493	5,626	256,506	263,841	97.2%
	宿泊客延数	66,813	12,977	142,582	9,501	13,212	7,092	17,798	187	5,404	1,427	380	1,706	2,287	1,580	1,413	8,787	3,270	4,227	8,761	309,404	322,371	96.0%
前年度	宿泊客数	42,570	14,088	143,405	11,050	8,406	7,954	14,763	376	3,786	1,109	213	506	1,118	754	601	4,839	1,258	2,423	4,612	263,841		
	宿泊客延数	55,968	18,347	154,543	16,399	13,485	11,713	19,374	635	5,007	1,585	345	937	1,759	1,315	961	7,411	1,950	3,717	6,920	322,371		
対前年比	宿泊客数	127.1%	79.1%	91.3%	63.5%	103.2%	75.4%	94.7%	37.5%	75.0%	86.7%	100.5%	209.7%	144.5%	142.3%	156.9%	127.5%	122.1%	102.8%	122.0%	97.2%		
	宿泊客延数	119.4%	70.7%	92.3%	57.9%	98.0%	60.5%	91.9%	29.4%	107.9%	90.0%	110.1%	182.1%	130.0%	120.2%	147.0%	118.6%	167.7%	113.7%	126.6%	96.0%		



令和元年度上期 渡島管内訪日外国人宿泊客数（市町別）

市町別	人数	中国	韓国	台湾	香港	シンガポール	マレーシア	タイ	インド	インドネシア	フィリピン	ベトナム	ロシア	イギリス	フランス	ドイツ	アメリカ	カナダ	オーストラリア	その他	計	前年上期	対前年比
函館市	宿泊客数	41,305	9,761	113,205	5,370	7,454	5,370	11,302	132	2,349	866	192	1,054	1,470	976	842	5,497	1,457	2,192	5,184	215,978	221,089	97.7%
	宿泊客延数	53,879	11,338	124,691	7,680	11,918	6,434	15,081	178	4,913	1,307	358	1,699	2,116	1,473	1,299	8,068	3,183	3,834	8,280	267,709	278,697	96.1%
北斗市	宿泊客数	1,318	192	4,213	732	839	356	1,930	8	362	70	19	5	77	65	83	418	65	163	293	11,208	10,867	103.1%
	宿泊客延数	1,318	192	4,213	732	839	356	1,930	8	362	70	19	5	77	65	83	418	65	163	293	11,208	10,883	103.0%
松前町	宿泊客数	32	0	0	1	0	0	4	0	0	2	0	0	31	0	0	12	0	8	0	90	48	187.5%
	宿泊客延数	32	0	0	1	0	0	4	0	0	2	0	0	31	0	0	12	0	8	0	90	48	187.5%
福島町	宿泊客数	0	0	0	0	0	0	0	0	0	0	0	0	0	0	0	0	0	0	0	0	0	-
	宿泊客延数	0	0	0	0	0	0	0	0	0	0	0	0	0	0	0	0	0	0	0	0	0	-
知内町	宿泊客数	0	0	0	0	0	0	0	0	0	0	0	0	0	0	0	0	0	0	0	0	0	-
	宿泊客延数	0	0	0	0	0	0	0	0	0	0	0	0	0	0	0	0	0	0	0	0	0	-
木古内町	宿泊客数	5	0	0	0	0	0	0	0	0	0	3	0	0	0	0	0	0	0	0	8	0	-
	宿泊客延数	5	0	0	0	0	0	0	0	0	0	3	0	0	0	0	0	0	0	0	8	0	-
七飯町	宿泊客数	8,106	550	7,440	715	239	80	394	0	129	24	0	2	32	22	18	146	12	120	95	18,124	23,169	78.2%
	宿泊客延数	8,219	649	7,644	885	315	107	432	0	129	48	0	2	58	32	31	192	20	212	152	19,127	23,981	79.8%
鹿部町	宿泊客数	2,096	642	5,080	14	0	2	72	0	0	0	0	0	0	0	0	0	0	0	0	7,886	5,358	147.2%
	宿泊客延数	2,096	790	5,062	16	0	8	72	0	0	0	0	0	0	0	0	0	0	0	0	8,044	5,432	148.1%
森町	宿泊客数	1,261	0	913	151	137	187	279	0	0	0	0	0	5	10	0	93	2	3	41	3,082	3,159	97.6%
	宿泊客延数	1,261	0	913	151	137	187	279	0	0	0	0	0	5	10	0	93	2	3	41	3,082	3,159	97.6%
八雲町	宿泊客数	3	4	59	36	3	0	0	1	0	0	0	0	0	0	0	4	0	7	13	130	151	86.1%
	宿泊客延数	3	8	59	36	3	0	0	1	0	0	0	0	0	0	0	4	0	7	15	136	171	79.5%
長万部町	宿泊客数	0	0	0	0	0	0	0	0	0	0	0	0	0	0	0	0	0	0	0	0	0	-
	宿泊客延数	0	0	0	0	0	0	0	0	0	0	0	0	0	0	0	0	0	0	0	0	0	-
上期計	宿泊客数	54,126	11,149	130,890	7,019	8,672	5,995	13,981	141	2,840	962	214	1,061	1,615	1,073	943	6,170	1,536	2,493	5,626	256,506	263,841	97.2%
	宿泊客延数	66,813	12,977	142,582	9,501	13,212	7,092	17,798	187	5,404	1,427	380	1,706	2,287	1,580	1,413	8,787	3,270	4,227	8,761	309,404	322,371	96.0%
前年度	宿泊客数	42,570	14,098	143,405	11,050	8,406	7,954	14,763	376	3,786	1,109	213	506	1,118	754	601	4,839	1,258	2,423	4,612	263,841	-	-
	宿泊客延数	55,968	18,347	154,543	16,399	13,485	11,713	19,374	635	5,007	1,585	345	937	1,759	1,315	961	7,411	1,950	3,717	6,920	322,371	-	-
対前年比	宿泊客数	127.1%	79.1%	91.3%	63.5%	103.2%	75.4%	94.7%	37.5%	75.0%	86.7%	100.5%	209.7%	144.5%	142.3%	156.9%	127.5%	122.1%	102.9%	122.0%	97.2%	-	-
	宿泊客延数	119.4%	70.7%	92.3%	57.9%	98.0%	60.5%	91.9%	29.4%	107.9%	90.0%	110.1%	182.1%	130.0%	120.2%	147.0%	118.6%	167.7%	113.7%	126.6%	96.0%	-	-