

令和2年度上期（令和2年（2020年）4月～9月）
渡島管内訪日外国人宿泊客数調査

渡島総合振興局 産業振興部 商工労働観光課

「訪日外国人宿泊客数調査」について

本調査は、道が平成22年2月に制定した「北海道観光入込客数調査要領」（「訪日外国人観光客動態調査」（H9.2月制定）に準ずる）に基づき、各市町村の宿泊施設等における宿泊外国人の「国・地域別宿泊客数」及び「国・地域別宿泊客延数」について、調査を実施しています。

1. 概況

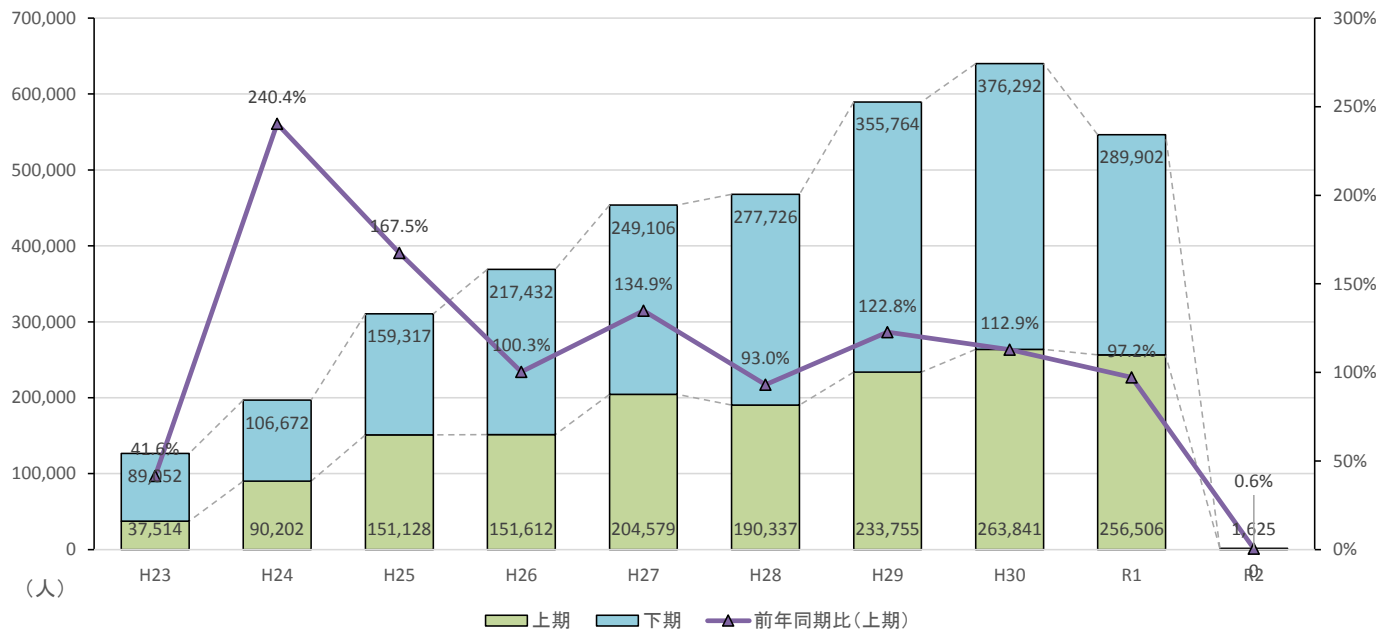
令和2年度上期の管内の外国人宿泊客数は約1,625人で、前年同期比0.6%、約25万人の減少となりました。また宿泊客延数についても約2,874人泊となり、前年同期比0.9%、約31万人泊の減少となりました。新型コロナウイルス感染症の影響により国際便が休止したため、宿泊客数、宿泊客延数ともに激減しました。

2. 外国人宿泊客数・宿泊客延数

（単位：人）

	令和元年度 上期	令和2年度 上期	前年差	前年比
宿泊客数（人）	256,506	1,625	▲ 254,881	0.6%
宿泊客延数（人泊）	309,404	2,874	▲ 306,530	0.9%
一人当たり泊数	1.21	1.77	+0.56	146.6%

【年度別外国人宿泊客数推移】



3. 国・地域別実績（上位9か国）

新型コロナウイルス感染症の影響により国際便が休止したため、訪日外国人宿泊客数が激減しました。

国・地域	宿泊客数（人）				宿泊客延数（人泊）			
	令和元年度 上期	令和2年度 上期	前年差	前年比	令和元年度 上期	令和2年度 上期	前年差	前年比
中国	53,848	487	▲ 53,361	0.9%	66,535	673	▲ 65,862	1.0%
アメリカ	6,089	112	▲ 5,977	1.8%	8,706	166	▲ 8,540	1.9%
台湾	131,180	85	▲ 131,095	0.1%	142,872	85	▲ 142,787	0.1%
韓国	11,167	82	▲ 11,085	0.7%	12,995	85	▲ 12,910	0.7%
フランス	1,073	65	▲ 1,008	6.1%	1,580	100	▲ 1,480	6.3%
フィリピン	967	62	▲ 905	6.4%	1,432	351	▲ 1,081	24.5%
ドイツ	943	44	▲ 899	4.7%	1,413	44	▲ 1,369	3.1%
ベトナム	214	36	▲ 178	16.8%	380	142	▲ 238	37.4%
カナダ	1,534	33	▲ 1,501	2.2%	3,268	37	▲ 3,231	1.1%
その他	49,491	619	▲ 48,872	1.3%	70,223	1,191	▲ 69,032	1.7%
合計	256,506	1,625	▲ 254,881	0.6%	309,404	2,874	▲ 306,530	0.9%

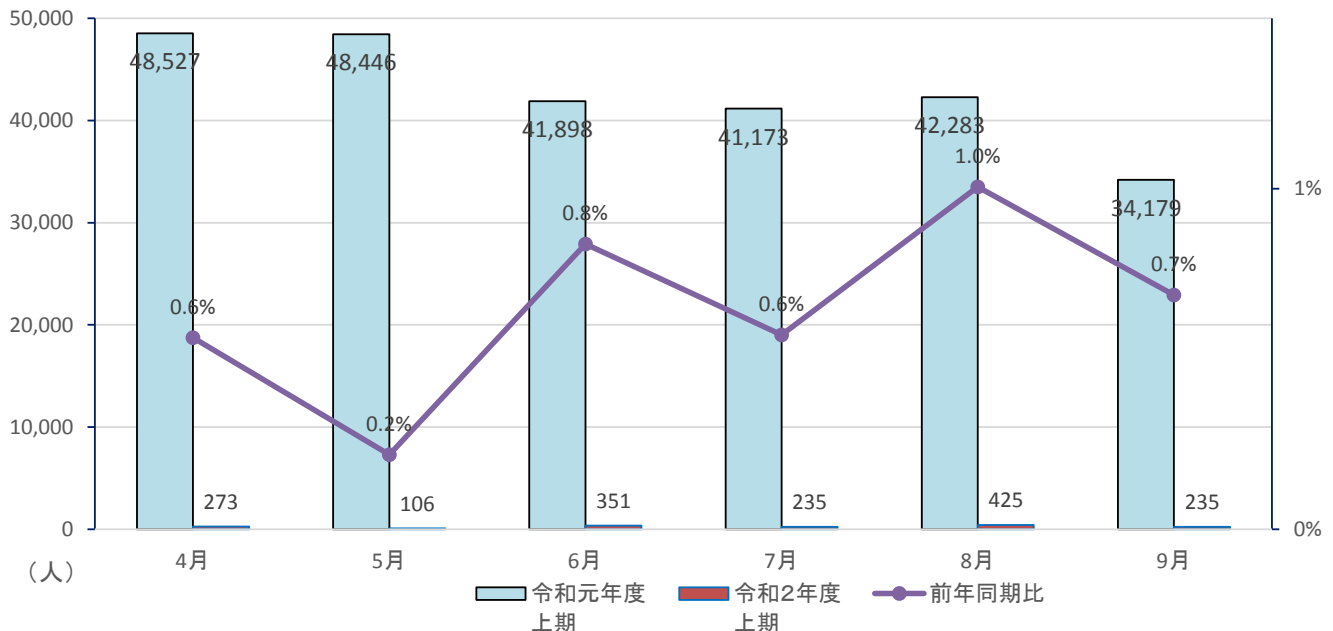
4. 月別実績

新型コロナウイルス感染症の影響により国際便が休止したため、訪日外国人宿泊客数が激減しました。

（単位：人）

月	令和元年度 上期	令和2年度 上期	前年差	前年同期比
4月	48,527	273	▲ 48,254	0.6%
5月	48,446	106	▲ 48,340	0.2%
6月	41,898	351	▲ 41,547	0.8%
7月	41,173	235	▲ 40,938	0.6%
8月	42,283	425	▲ 41,858	1.0%
9月	34,179	235	▲ 33,944	0.7%
合計	256,506	1,625	▲ 254,881	0.6%

【月別外国人宿泊客数】

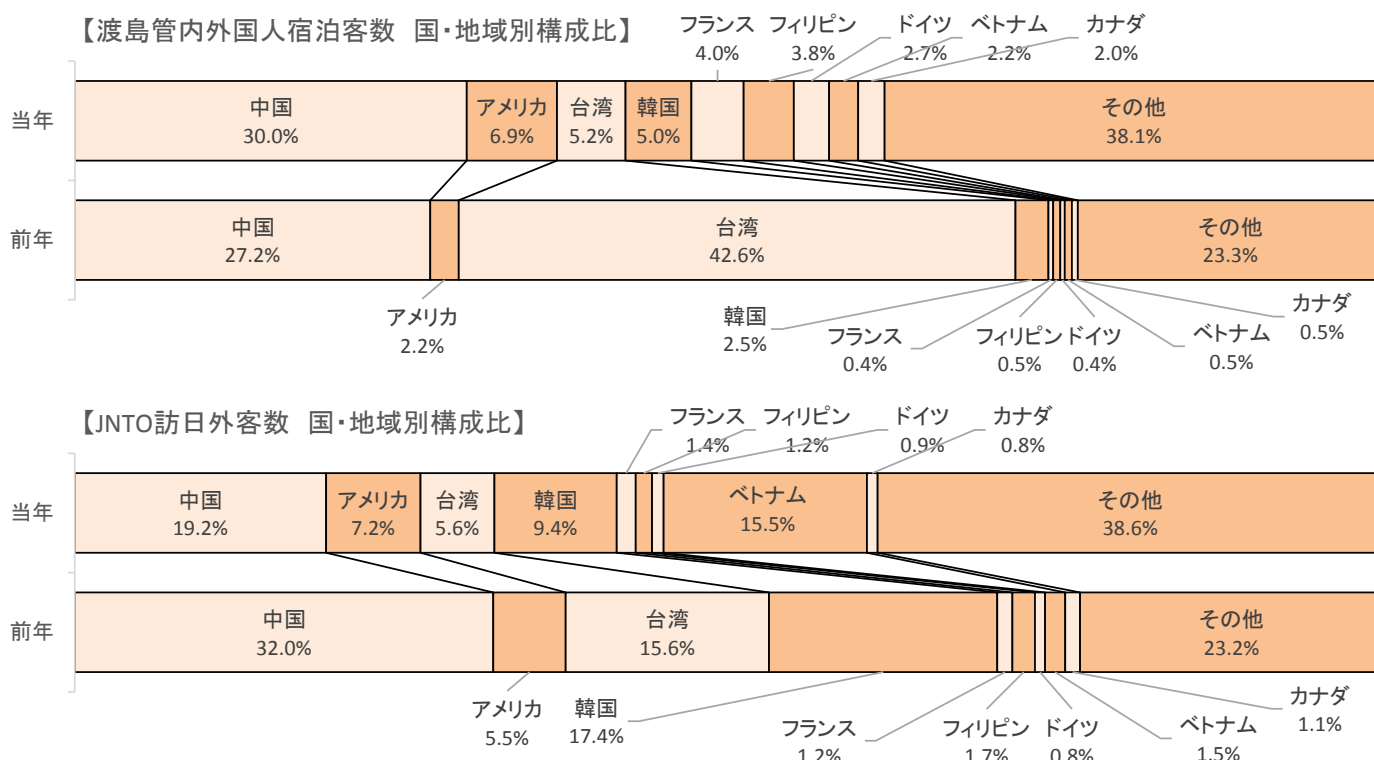


(参考資料)

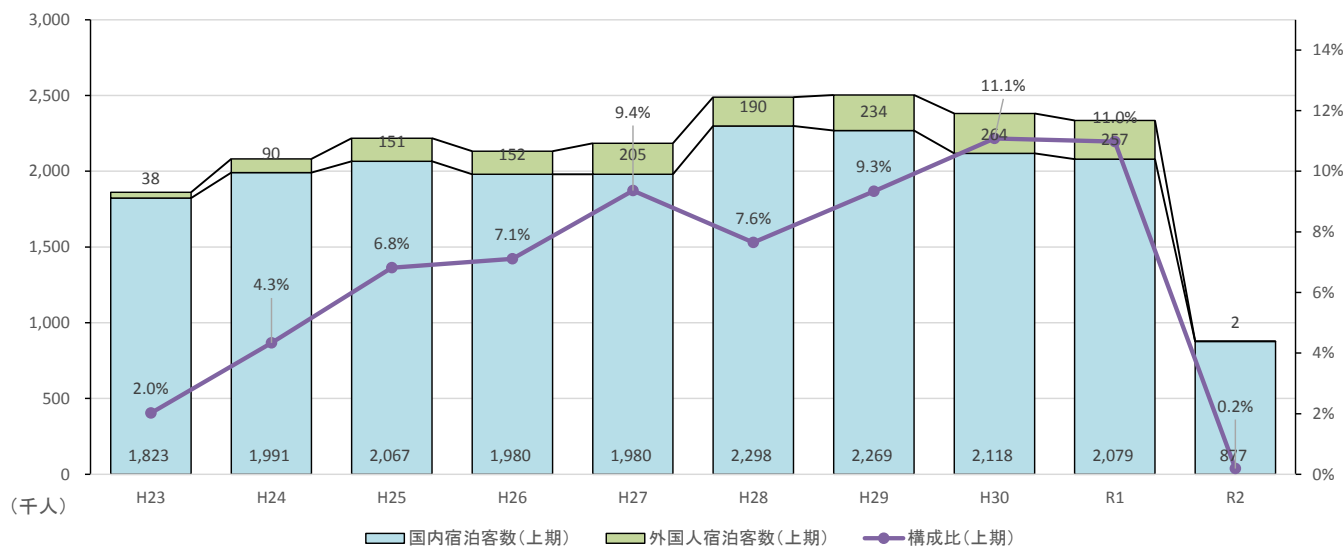
1. 管内宿泊客数 国・地域別構成比（上位9か国）

国・地域	渡島管内 外国人宿泊客数					参考 JNTO「訪日外客数」※				
	令和元年度上期		令和2年度上期		構成比 前年差	令和元年度上期		令和2年度上期		構成比 前年差
	客数	構成比	客数	構成比		客数	構成比	客数	構成比	
中国	53,848	21.0%	487	30.0%	+9.0%	5,233,261	32.0%	5,913	19.2%	▲12.8%
アメリカ	6,089	2.4%	112	6.9%	+4.5%	904,583	5.5%	2,224	7.2%	+1.7%
台湾	131,180	51.1%	85	5.2%	▲45.9%	2,546,770	15.6%	1,740	5.6%	▲9.9%
韓国	11,167	4.4%	82	5.0%	+0.7%	2,853,542	17.4%	2,882	9.4%	▲8.1%
フランス	1,073	0.4%	65	4.0%	+3.6%	190,200	1.2%	446	1.4%	+0.3%
フィリピン	967	0.4%	62	3.8%	+3.4%	282,685	1.7%	384	1.2%	▲0.5%
ドイツ	943	0.4%	44	2.7%	+2.3%	123,703	0.8%	276	0.9%	+0.1%
ベトナム	214	0.1%	36	2.2%	+2.1%	253,410	1.5%	4,785	15.5%	+14.0%
カナダ	1,534	0.6%	33	2.0%	+1.4%	185,012	1.1%	250	0.8%	▲0.3%
その他	49,491	19.3%	619	38.1%	+18.8%	3,790,857	23.2%	11,901	38.6%	+15.5%
合計	256,506	100.0%	1,625	100.0%		16,364,023	100.0%	30,801	100.0%	

※出典「日本政府観光局（JNTO）」 なお、令和2年度上期の数値については推計値。

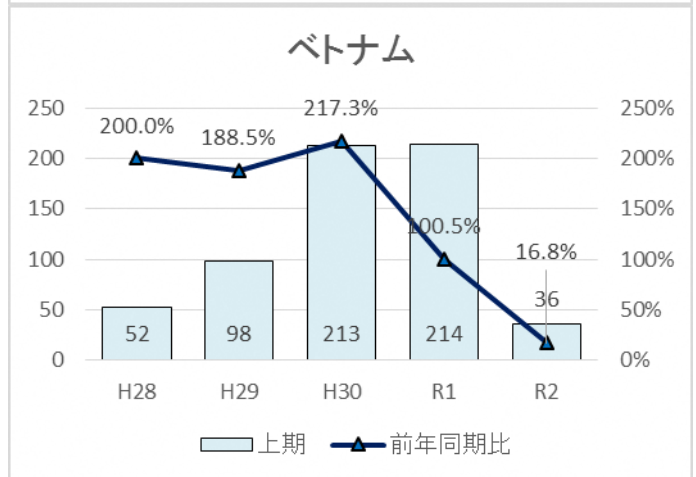
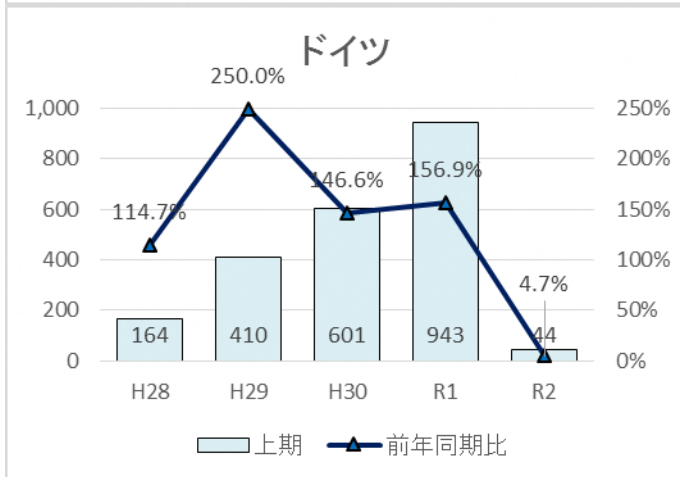
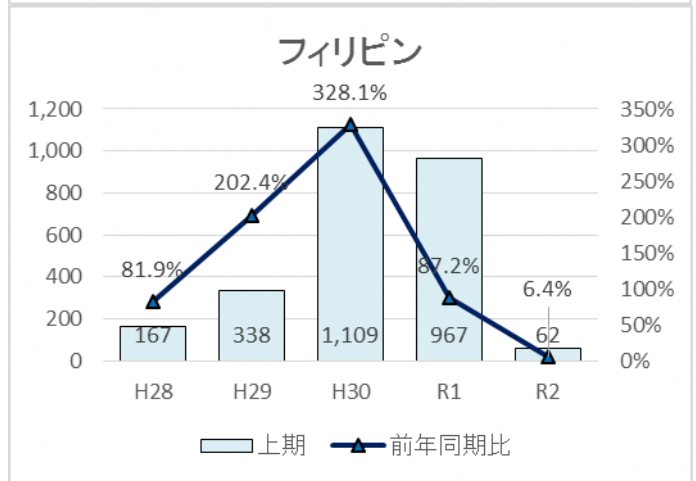
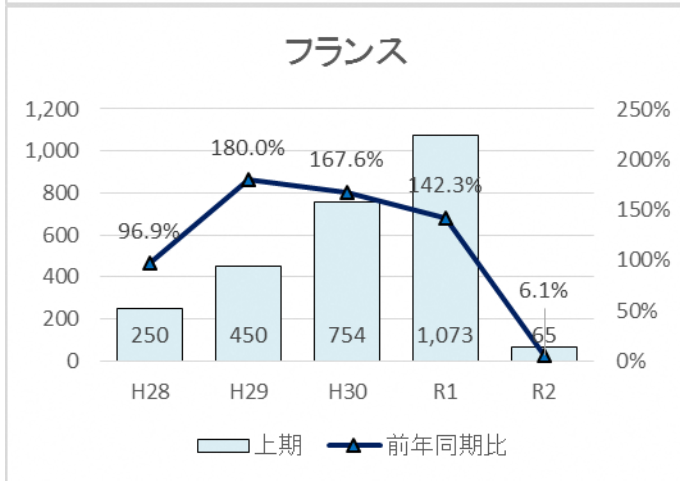
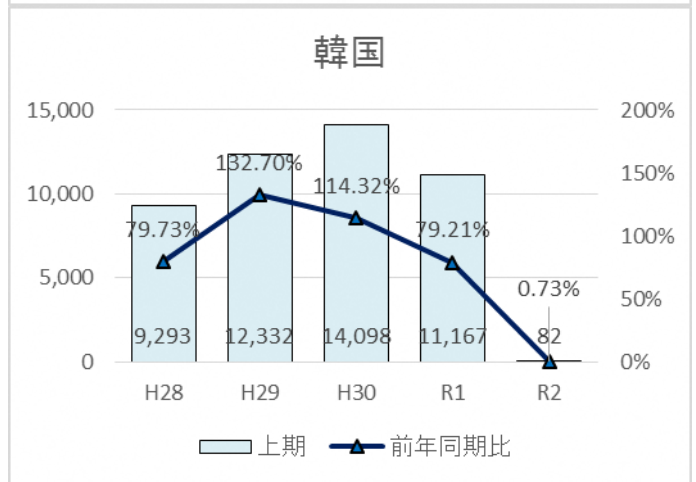
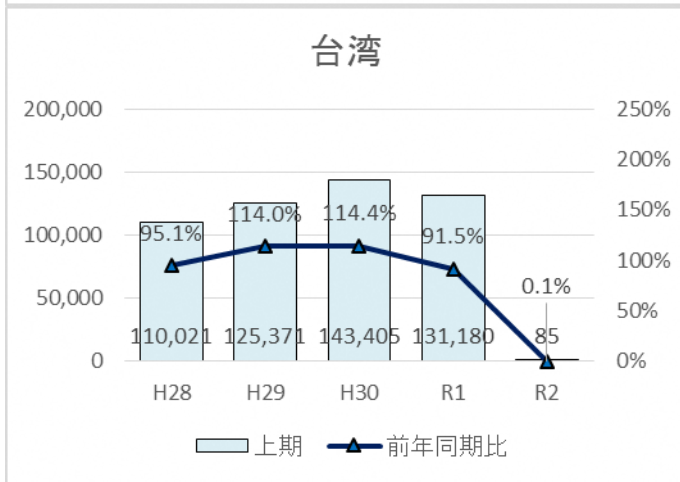
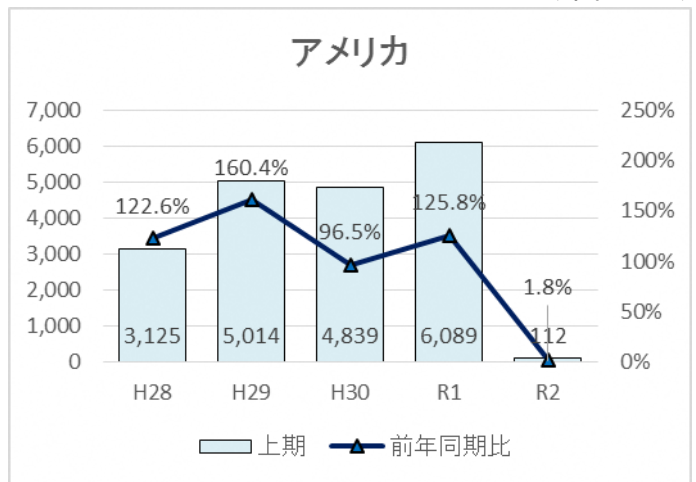
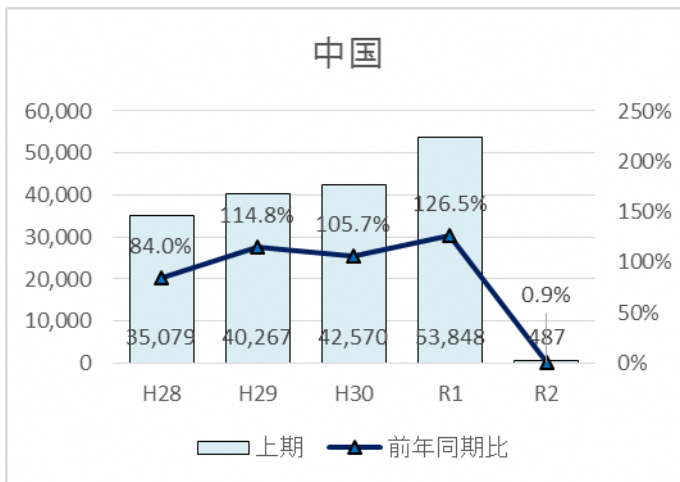


2. 管内宿泊客における外国人宿泊客構成比の推移（上期）



3. 主要国・地域宿泊客数推移（上位8か国）

（単位：人）



令和2年度上期 渡島管内訪日外国人宿泊客数(月別)

(単位:人)

月	人数	中国	韓国	台湾	香港	シンガポール	マレーシア	タイ	インド	インドネシア	フィリピン	ベトナム	ロシア	イギリス	フランス	ドイツ	アメリカ	カナダ	オーストラリア	その他	計	前年度	対前年度比
4月	宿泊客数	75	9	34	1	0	2	0	0	5	19	0	2	0	3	23	3	3	0	94	273	48,527	0.6%
	宿泊客延数	75	9	34	1	0	2	0	0	5	19	0	3	0	3	23	3	3	0	94	274	56,619	0.5%
5月	宿泊客数	14	10	8	1	0	0	0	1	0	2	0	2	7	4	2	6	0	4	45	106	48,446	0.2%
	宿泊客延数	14	10	8	1	0	0	0	5	0	8	0	5	7	10	2	6	0	4	205	285	58,937	0.5%
6月	宿泊客数	233	4	8	1	3	0	3	8	1	22	5	0	3	0	0	4	0	5	51	351	41,898	0.8%
	宿泊客延数	291	4	8	1	4	0	3	102	1	305	11	0	3	0	0	4	0	5	187	929	53,609	1.7%
7月	宿泊客数	51	10	5	0	2	0	6	0	0	0	25	16	11	8	6	17	2	15	61	235	41,173	0.6%
	宿泊客延数	107	10	5	0	2	0	9	0	0	0	122	16	11	8	6	34	2	15	86	433	49,865	0.9%
8月	宿泊客数	62	30	8	1	1	25	9	0	19	19	3	3	2	21	10	63	14	6	129	425	42,283	1.0%
	宿泊客延数	96	33	8	2	1	25	17	0	19	19	3	3	2	41	10	100	18	6	201	604	50,359	1.2%
9月	宿泊客数	52	19	22	3	2	0	5	0	1	0	3	0	0	29	3	19	14	1	62	235	34,179	0.7%
	宿泊客延数	90	19	22	3	2	0	9	0	1	0	6	0	0	38	3	19	14	1	122	349	40,015	0.9%
計	宿泊客数	487	82	85	7	8	27	23	9	26	62	36	23	23	65	44	112	33	31	442	1,625	256,506	0.6%
	宿泊客延数	673	85	85	8	9	27	38	107	26	351	142	27	23	100	44	166	37	31	895	2,874	309,404	0.9%
前年同期	宿泊客数	53,848	11,167	131,180	7,078	8,676	5,968	13,987	141	2,845	967	214	1,061	1,619	1,073	943	6,089	1,534	2,490	5,626	256,506		
	宿泊客延数	66,535	12,995	142,872	9,560	13,216	7,065	17,804	187	5,409	1,432	380	1,706	2,291	1,580	1,413	8,706	3,268	4,224	8,761	309,404		
前年同期比	宿泊客数	0.9%	0.7%	0.1%	0.1%	0.1%	0.5%	0.2%	6.4%	0.9%	6.4%	16.8%	2.2%	1.4%	6.1%	4.7%	1.8%	2.2%	1.2%	7.9%	0.6%		
	宿泊客延数	1.0%	0.7%	0.1%	0.1%	0.1%	0.4%	0.2%	57.2%	0.5%	24.5%	37.4%	1.6%	1.0%	6.3%	3.1%	1.9%	1.1%	0.7%	10.2%	0.9%		

令和2年度上期 渡島管内訪日外国人宿泊客数（市町別）

		(単位:人)																			前年同期	前年同期比	管内構成比		
市町	人数	中国	韓国	台湾	香港	シンガポール	マレーシア	タイ	インド	インドネシア	フィリピン	ベトナム	ロシア	イギリス	フランス	ドイツ	アメリカ	カナダ	オーストラリア	その他	計				
函館市	宿泊客数	470	74	77	6	8	27	20	9	26	62	26	23	23	65	39	104	22	26	428	1,535	215,978	0.7%	94.5%	
	宿泊客延数	656	77	77	7	9	27	35	107	26	351	132	27	23	100	39	158	26	26	881	2,784	267,709	1.0%	96.9%	
北斗市	宿泊客数	11	8	8	1	0	0	3	0	0	0	3	0	0	0	5	6	11	5	2	63	11,208	0.6%	3.9%	
	宿泊客延数	11	8	8	1	0	0	3	0	0	0	3	0	0	0	5	6	11	5	2	63	11,208	0.6%	2.2%	
松前町	宿泊客数	4	0	0	0	0	0	0	0	0	0	7	0	0	0	0	2	0	0	0	13	90	14.4%	0.8%	
	宿泊客延数	4	0	0	0	0	0	0	0	0	0	7	0	0	0	0	2	0	0	0	13	90	14.4%	0.5%	
福島町	宿泊客数	0	0	0	0	0	0	0	0	0	0	0	0	0	0	0	0	0	0	0	0	0	0	-	0.0%
	宿泊客延数	0	0	0	0	0	0	0	0	0	0	0	0	0	0	0	0	0	0	0	0	0	0	-	0.0%
知内町	宿泊客数	0	0	0	0	0	0	0	0	0	0	0	0	0	0	0	0	0	0	0	0	0	0	-	0.0%
	宿泊客延数	0	0	0	0	0	0	0	0	0	0	0	0	0	0	0	0	0	0	0	0	0	0	-	0.0%
木古内町	宿泊客数	0	0	0	0	0	0	0	0	0	0	0	0	0	0	0	0	0	0	0	0	0	8	-	0.0%
	宿泊客延数	0	0	0	0	0	0	0	0	0	0	0	0	0	0	0	0	0	0	0	0	0	8	-	0.0%
七飯町	宿泊客数	2	0	0	0	0	0	0	0	0	0	0	0	0	0	0	0	0	0	0	2	18,124	0.0%	0.1%	
	宿泊客延数	2	0	0	0	0	0	0	0	0	0	0	0	0	0	0	0	0	0	0	2	19,127	0.0%	0.1%	
鹿部町	宿泊客数	0	0	0	0	0	0	0	0	0	0	0	0	0	0	0	0	0	0	0	0	7,886	-	0.0%	
	宿泊客延数	0	0	0	0	0	0	0	0	0	0	0	0	0	0	0	0	0	0	0	0	8,044	-	0.0%	
森町	宿泊客数	0	0	0	0	0	0	0	0	0	0	0	0	0	0	0	0	0	0	12	12	3,082	0.4%	0.7%	
	宿泊客延数	0	0	0	0	0	0	0	0	0	0	0	0	0	0	0	0	0	0	12	12	3,082	0.4%	0.4%	
八雲町	宿泊客数	0	0	0	0	0	0	0	0	0	0	0	0	0	0	0	0	0	0	0	0	130	-	0.0%	
	宿泊客延数	0	0	0	0	0	0	0	0	0	0	0	0	0	0	0	0	0	0	0	0	136	-	0.0%	
長万部町	宿泊客数	0	0	0	0	0	0	0	0	0	0	0	0	0	0	0	0	0	0	0	0	0	0	-	0.0%
	宿泊客延数	0	0	0	0	0	0	0	0	0	0	0	0	0	0	0	0	0	0	0	0	0	0	-	0.0%
計	宿泊客数	487	82	85	7	8	27	23	9	26	62	36	23	23	65	44	112	33	31	442	1,625	256,506	0.6%		
	宿泊客延数	673	85	85	8	9	27	38	107	26	351	142	27	23	100	44	166	37	31	895	2,874	309,404	0.9%		