

平成22年度上期（平成22年4月～平成22年9月） 渡島管内観光入込客数調査

北海道渡島総合振興局産業振興部商工労働観光課

「観光入込客数調査」について

道における観光入込客数調査は、「観光入込客統計に関する共通基準」（H21年12月、観光庁）を踏まえ、平成22年2月に制定した「北海道観光入込客数調査要領」（H9年1月制定に準ずる）に基づき実施しています。

- <調査対象市町村> 本調査は、全道の市町村を対象に調査しています。
- <調査対象観光地点> 調査実施に当たり、観光地点の新規設定と見直しを行っています。
- <実人数> 1人の観光客が1回の旅行で複数の観光地点を訪れても1人と算出します。
1人の観光客が1回の旅行で宿泊施設に2泊以上滞在しても1人と算出します。
- <総数> 市町村の実人数の単純合計です。（実人数に対して、延べ人数となっています。）

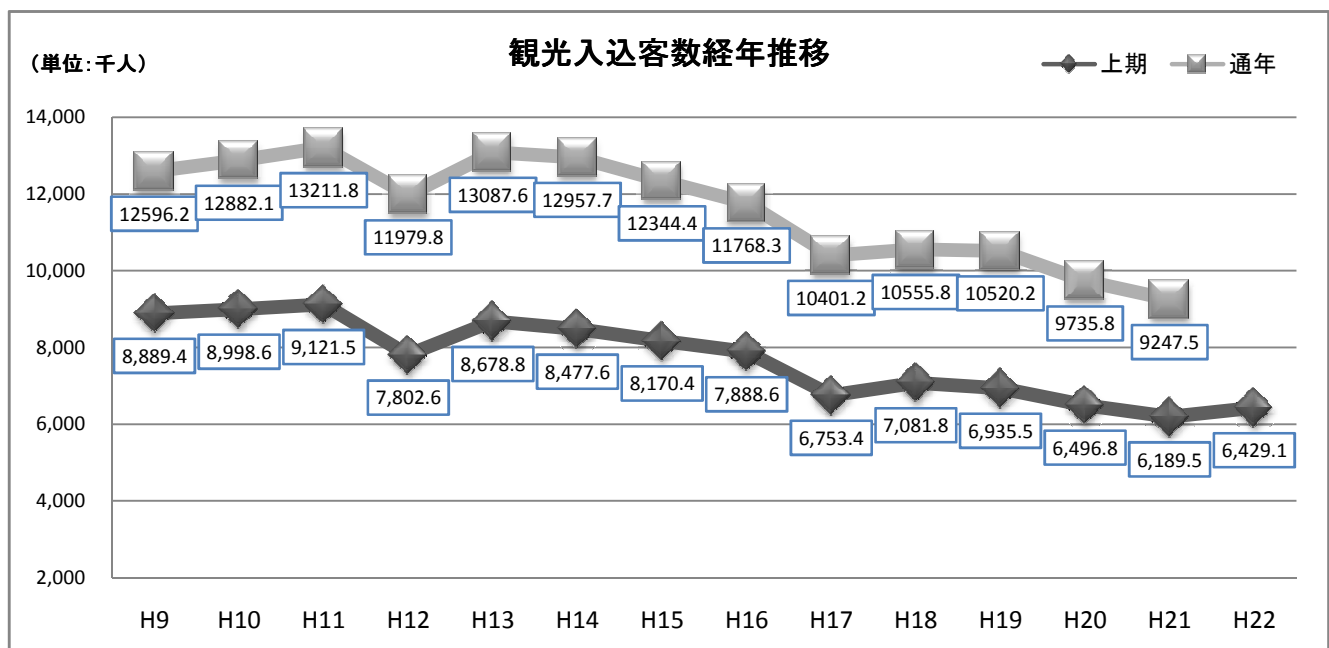
1 概況

- (1) 平成22年度上期（4月～9月、以下同様）の渡島管内観光入込客数の総数は、約642万9千人で、前年度より約24万人増、対前年比で103.9%となっています。
総数としては、4年ぶりの増加となりましたが、現行方法での調査を開始した平成9年度以降、昨年に次いで2番目に少ない数値となっています。

（単位：千人）

平成22年度上期	平成21年度上期	増減	対前年比(%)
6,429.1	6,189.5	239.6	103.9

- (2) 主な増加の要因としては、昨年のような新型インフルエンザの影響による落ち込みが見られなかったことや、全国的に景気が持ち直しつつあることに伴う旅行需要の回復などが考えられます。
特に道外客は対前年比108.5%となっています。これは、航空機の函館－羽田便が好調だったことに加え、函館－関西便が6月から9月まで増便されたこと、海外からのチャーター便の増加などにより、大きく増加したと考えられます。
- (3) また、函館市においては、対前年比で8.4%の増加となりました。
これは、JRA函館競馬場のリニューアルオープン、箱館奉行所オープンなど、新たな観光施設による開業効果が主な要因と考えられます。

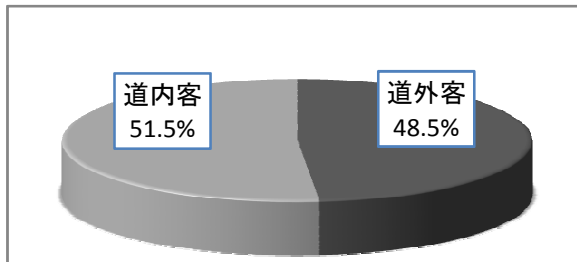


2 道外客・道内客の状況

観光入込客数 6,429.1 千人に占める道外客・道内客の状況は次のとおりです。

(単位：千人・%)

	平成22年度上期	構成比	平成21年度上期	対前年比
道外客	3,118.4	48.5	2,873.9	108.5
道内客	3,310.7	51.5	3,315.6	99.9



3 月別の推移

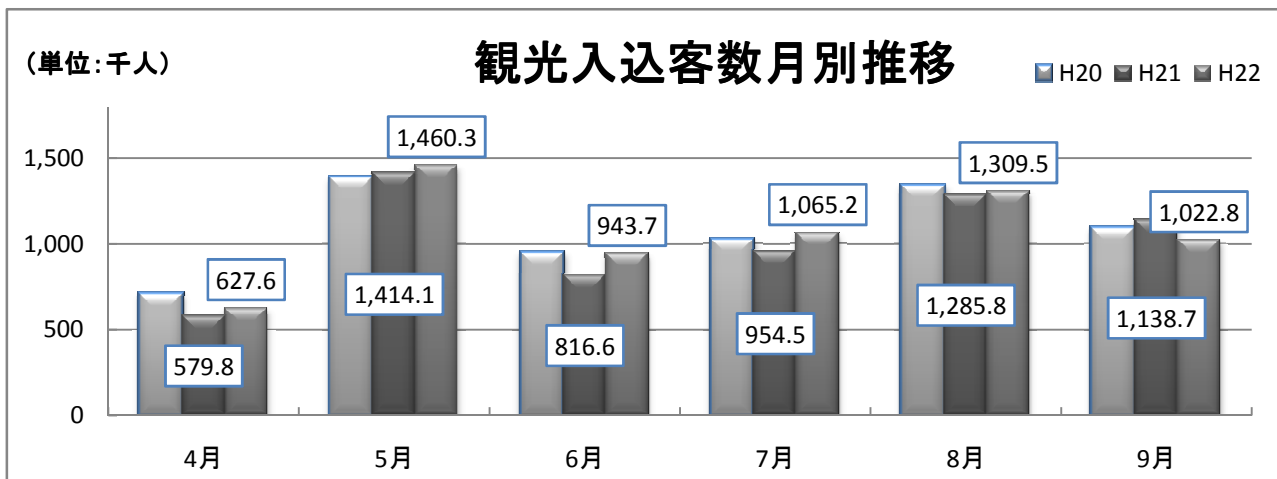
観光入込客数 6,429.1 千人の月別の推移は次のとおりです。

4月～8月まで前年同期を上回っています。

9月は、前年同期を下回りましたが、昨年のシルバーウィークのような大型連休とらなかった影響によるものと思われます。

(単位：千人・%)

	平成22年度上期	構成比	平成21年度上期	対前年比
4月	627.6	9.8	579.8	108.2
5月	1,460.3	22.7	1,414.1	103.3
6月	943.7	14.7	816.6	115.6
7月	1,065.2	16.6	954.5	111.6
8月	1,309.5	20.4	1,285.8	101.8
9月	1,022.8	15.9	1,138.7	89.8



4 市町別の状況

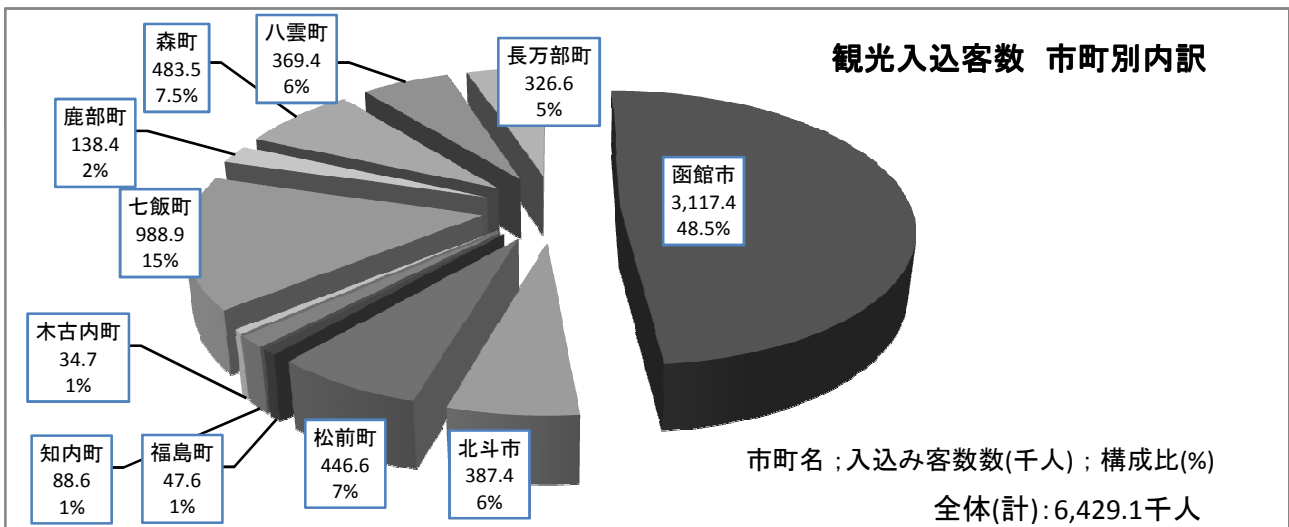
観光入込客数 6,429.1 千人に占める市町別の状況は次のとおりです。

函館市、八雲町など6市町が前年度を上回りました。特に函館市については、対前年比8.4%増の約24万1千人の増加となりました。これは、6月のJRA函館競馬場のリニューアルオープン、7月の箱館奉行所オープンなど、新たな観光施設による開業効果と考えられます。また、八雲町においては、道央自動車道落部IC～八雲IC開通に伴う八雲PAの開園効果などにより、対前年比17.5%増の約5万5千人の増加となりました。

一方で、松前町、森町など5町が前年度を下回りました。これは、桜の開花がゴールデンウィーク後に遅れたことも減少の一因と考えられます。

(単位：千人・%)

市町名	平成22年度上期	構成比	平成21年度上期	増減人数	対前年比
函館市	3,117.4	48.5	2,876.4	241.0	108.4
北斗市	387.4	6.0	377.1	10.3	102.7
松前町	446.6	6.9	498.4	△ 51.8	89.6
福島町	47.6	0.7	53.8	△ 6.2	88.5
知内町	88.6	1.4	88.6	0.0	100.0
木古内	34.7	0.5	30.5	4.2	113.8
七飯町	988.9	15.4	916.4	72.5	107.9
鹿部町	138.4	2.2	170.0	△ 31.6	81.4
森町	483.5	7.5	526.9	△ 43.4	91.8
八雲町	369.4	5.7	314.5	54.9	117.5
長万部町	326.6	5.1	336.9	△ 10.3	96.9



平成22年度上期 渡島管内各市町観光客入込状況(上期)

(単位：千人・%)

市町名	入込総数	内 訳				主な増減要因等
		道外客	道内客	日帰客	宿泊客	
函館市	3,117.4	1,993.7	1,123.7	1,250.2	1,867.2	全国的に景気が緩やかな回復傾向にあり、旅行意欲も回復の兆しを見せていることや、JRA函館競馬場のリニューアルオープン、函館奉行所のオープンなどの効果もあり、前年度同期に比べ増加した。
	108.4	110.1	105.4	114.3	104.8	
北斗市	387.4	30.2	357.2	372.3	15.1	好天により、七重浜海浜公園（海水浴場）の入込客数が大きく増加した。
	102.7	68.2	107.3	101.1	173.6	
松前町	446.6	93.3	353.3	398.5	48.1	桜の開花が遅れたのに合わせて、さくらまつり初日の雨や、その後も気温が上がらず客足が伸び悩んだ。更に開花時期が青森県弘前市と重なった事も要因として考えられる。また、各施設の入館者数も軒並み減少傾向にある。 マグロまつりは、マスコミ等へのPR、各地に出向いてのマグロPR・販売活動の成果が見られたことから集客が増えている。
	89.6	90.1	89.5	88.0	105.5	
福島町	47.6	4.3	43.3	46.2	1.4	前年度に比べ各施設（横綱・トンネル記念館、道の駅）の入込数が約1割の減少となったこと。そして、前年度のシルバーウィークに対して今年度9月入込数の約2割減少。また、吉岡温泉ゆとらぎ館の5月中旬～6月初旬にかけての館内修繕に伴う休館もあり、全体として約1割の減少となった。
	88.5	89.6	88.4	88.8	77.8	
知内町	88.6	36.4	52.2	80.5	8.1	
	100.0	100.0	100.0	100.5	95.3	
木古内町	34.7	2.1	32.6	33.5	1.2	イベント時、悪天候により観光客数は減少しているが、温泉やスポーツでの観光客が増加したためと思われる。
	113.8	80.8	116.8	114.3	100.0	

※下段は対前年比

市町名	入込総数	内 訳				主 な 増 減 要 因 等
		道外客	道内客	日帰客	宿泊客	
七飯町	988.9	682.5	306.4	946.1	42.8	団体旅行者数（特に韓国等の外国人客）は堅調に推移したが、7～8月の猛暑の影響により個人型の旅行者数が比較的伸び悩んだほか、昨年シルバーウィークが今年は連休とならなかったことも9月の入込数伸び悩みの一因。上期全体としては、対前年比で約8%の入込増。これは、昨年度新型コロナウイルスの影響で減少した反動により、5～7月の入込数が概ね前々年並（約96～98%）に回復したことによる。また、外国人来訪客のうち韓国人が日帰・宿泊とも顕著な増加傾向にある。
	107.9	114.0	96.4	108.1	103.6	
鹿部町	138.4	14.7	123.7	126.0	12.4	8月開催、'しかべ海と温泉のまつり' 入込12,000人減。各旅館、ホテル宿泊者の減。
	81.4	77.4	81.9	93.0	35.9	
森町	483.5	57.2	426.3	442.1	41.4	秋の大型連休の反動による減少と思われる。
	91.8	92.4	91.7	91.8	91.2	
八雲町	369.4	95.4	274.0	357.4	12.0	全体的な観光客の増の要因は、平成21年10月10日八雲PAの開園により、ハイウェイオアシスである噴火湾パノラマパークの利用者の増加によるものと思われる。
	117.5	125.4	114.9	119.7	75.5	
長万部町	326.6	108.6	218.0	317.6	9.0	
	96.9	93.5	98.8	97.8	73.8	
合 計	6,429.1	3,118.4	3,310.7	4,370.4	2,058.7	
	103.9	108.5	99.9	104.3	103.1	

※下段は対前年比

平成22年度(上期)観光入込客数調査集計表

渡島総合振興局

市町名	区分	4月	5月	6月	7月	8月	9月	上期計	前年上期	対前年比
函館市	入込総数	335.0	516.5	509.7	561.3	660.8	534.1	3,117.4	2,876.4	108.4
	内道外客	222.4	320.5	329.3	367.2	410.9	343.4	1,993.7	1,810.4	110.1
	内道内客	112.6	196.0	180.4	194.1	249.9	190.7	1,123.7	1,066.0	105.4
	内日帰客	117.8	201.5	211.7	232.6	286.7	199.9	1,250.2	1,094.1	114.3
	内宿泊客	217.2	315.0	298.0	328.7	374.1	334.2	1,867.2	1,782.3	104.8
	宿泊客延数	284.5	425.3	387.4	437.2	527.5	477.9	2,539.8	2,574.2	98.7
	前年合計	255.4	499.3	446.5	496.2	602.4	576.6	2,876.4		
	対前年比	131.2	103.4	114.2	113.1	109.7	92.6	108.4		
北斗市	入込総数	43.4	68.8	58.7	80.8	71.5	64.2	387.4	377.1	102.7
	内道外客	2.9	6.5	4.6	5.1	6.0	5.1	30.2	44.3	68.2
	内道内客	40.5	62.3	54.1	75.7	65.5	59.1	357.2	332.8	107.3
	内日帰客	42.2	66.3	56.5	77.9	67.2	62.2	372.3	368.4	101.1
	内宿泊客	1.2	2.5	2.2	2.9	4.3	2.0	15.1	8.7	173.6
	宿泊客延数	1.2	2.5	2.2	2.9	4.3	2.0	15.1	8.7	173.6
	前年合計	44.7	64.6	56.5	78.9	68.5	63.9	377.1		
	対前年比	97.1	106.5	103.9	102.4	104.4	100.5	102.7		
松前町	入込総数	33.4	226.9	23.6	55.8	78.2	28.7	446.6	498.4	89.6
	内道外客	6.9	47.4	5.0	11.7	16.3	6.0	93.3	103.5	90.1
	内道内客	26.5	179.5	18.6	44.1	61.9	22.7	353.3	394.9	89.5
	内日帰客	30.4	197.5	21.9	53.1	69.2	26.4	398.5	452.8	88.0
	内宿泊客	3.0	29.4	1.7	2.7	9.0	2.3	48.1	45.6	105.5
	宿泊客延数	3.2	31.1	1.8	2.8	9.4	2.5	50.8	47.6	106.7
	前年合計	44.4	235.6	19.6	50.5	88.2	60.1	498.4		
	対前年比	75.2	96.3	120.4	110.5	88.7	47.8	89.6		
福島町	入込総数	4.1	13.6	5.3	7.0	11.1	6.5	47.6	53.8	88.5
	内道外客	0.4	1.2	0.5	0.6	1.0	0.6	4.3	4.8	89.6
	内道内客	3.7	12.4	4.8	6.4	10.1	5.9	43.3	49.0	88.4
	内日帰客	4.0	13.2	5.1	6.8	10.8	6.3	46.2	52.0	88.8
	内宿泊客	0.1	0.4	0.2	0.2	0.3	0.2	1.4	1.8	77.8
	宿泊客延数	0.1	0.4	0.2	0.2	0.3	0.2	1.4	1.8	77.8
	前年合計	5.2	15.4	5.3	7.0	12.4	8.5	53.8		
	対前年比	78.8	88.3	100.0	100.0	89.5	76.5	88.5		
知内町	入込総数	9.3	26.0	8.8	10.7	23.3	10.5	88.6	88.6	100.0
	内道外客	4.2	11.7	2.6	3.2	10.5	4.2	36.4	36.4	100.0
	内道内客	5.1	14.3	6.2	7.5	12.8	6.3	52.2	52.2	100.0
	内日帰客	8.1	23.5	7.9	9.7	21.9	9.4	80.5	80.1	100.5
	内宿泊客	1.2	2.5	0.9	1.0	1.4	1.1	8.1	8.5	95.3
	宿泊客延数	1.2	2.6	0.9	1.0	1.4	1.1	8.2	8.6	95.3
	前年合計	14.6	24.3	8.2	10.7	18.0	12.8	88.6		
	対前年比	63.7	107.0	107.3	100.0	129.4	82.0	100.0		
木古内町	入込総数	2.2	17.5	2.5	3.4	5.7	3.4	34.7	30.5	113.8
	内道外客	0.1	1.6	0.1	0.1	0.2	0.0	2.1	2.6	80.8
	内道内客	2.1	15.9	2.4	3.3	5.5	3.4	32.6	27.9	116.8
	内日帰客	2.1	17.2	2.3	3.2	5.5	3.2	33.5	29.3	114.3
	内宿泊客	0.1	0.3	0.2	0.2	0.2	0.2	1.2	1.2	100.0
	宿泊客延数	0.2	0.4	0.2	0.3	0.3	0.3	1.7	1.4	121.4
	前年合計	1.1	18.2	2.5	1.5	4.7	2.5	30.5		
	対前年比	200.0	96.2	100.0	226.7	120.5	136.0	113.7		
七飯町	入込総数	96.5	188.8	163.2	170.6	198.9	170.9	988.9	916.4	107.9
	内道外客	66.8	129.8	106.2	121.6	139.6	118.5	682.5	598.7	114.0
	内道内客	29.7	59.0	57.0	49.0	59.3	52.4	306.4	317.7	96.4
	内日帰客	93.6	180.4	156.9	163.7	188.6	162.9	946.1	875.1	108.1
	内宿泊客	2.9	8.4	6.3	6.9	10.3	8.0	42.8	41.3	103.6
	宿泊客延数	2.9	8.4	6.3	6.9	10.3	8.0	42.8	41.3	103.6
	前年合計	99.0	174.7	123.7	141.5	191.5	186.0	916.4		
	対前年比	97.5	108.1	131.9	120.6	103.9	91.9	107.9		
鹿部町	入込総数	10.4	26.0	19.6	20.9	41.5	20.0	138.4	170.0	81.4
	内道外客	1.4	2.2	2.4	2.7	3.4	2.6	14.7	19.0	77.4
	内道内客	9.0	23.8	17.2	18.2	38.1	17.4	123.7	151.0	81.9
	内日帰客	9.1	24.1	17.5	18.7	38.7	17.9	126.0	135.5	93.0
	内宿泊客	1.3	1.9	2.1	2.2	2.8	2.1	12.4	34.5	35.9
	宿泊客延数	3.1	7.0	5.5	5.2	7.6	5.7	34.1	35.0	97.4
	前年合計	13.2	30.8	19.3	21.9	58.7	26.1	170.0		
	対前年比	78.8	84.4	101.6	95.4	70.7	76.6	81.4		

平成22年度(上期)観光入込客数調査集計表

渡島総合振興局

市町名	区分	4月	5月	6月	7月	8月	9月	上期計	前年上期	対前年比
森町	入込総数	30.6	190.2	47.0	54.8	91.5	69.4	483.5	526.9	91.8
	内道外客	2.5	12.2	6.9	14.4	13.8	7.4	57.2	61.9	92.4
	内道内客	28.1	178.0	40.1	40.4	77.7	62.0	426.3	465.0	91.7
	内日帰客	26.5	182.6	41.7	47.5	81.0	62.8	442.1	481.5	91.8
	内宿泊客	4.1	7.6	5.3	7.3	10.5	6.6	41.4	45.4	91.2
	宿泊客延数	4.9	8.7	5.9	7.9	12.3	7.0	46.7	51.0	91.6
	前年合計	38.0	193.8	49.5	58.5	101.1	86.0	526.9		
	対前年比	80.5	98.1	94.9	93.7	90.5	80.7	91.8		
八雲町	入込総数	26.9	96.9	50.2	53.7	86.2	55.5	369.4	314.5	117.5
	内道外客	7.1	20.6	14.1	16.0	20.6	17.0	95.4	76.1	125.4
	内道内客	19.8	76.3	36.1	37.7	65.6	38.5	274.0	238.4	114.9
	内日帰客	25.7	94.5	48.4	51.7	83.8	53.3	357.4	298.6	119.7
	内宿泊客	1.2	2.4	1.8	2.0	2.4	2.2	12.0	15.9	75.5
	宿泊客延数	1.3	2.7	2.1	2.6	2.9	2.7	14.3	18.5	77.3
	前年合計	23.9	82.3	32.4	37.6	85.4	52.9	314.5		
	対前年比	112.6	117.7	154.9	142.8	100.9	104.9	117.5		
長万部町	入込総数	35.8	89.1	55.1	46.2	40.8	59.6	326.6	336.9	96.9
	内道外客	11.7	29.6	18.3	15.5	13.6	19.9	108.6	116.2	93.5
	内道内客	24.1	59.5	36.8	30.7	27.2	39.7	218.0	220.7	98.8
	内日帰客	34.0	87.2	53.2	45.4	39.3	58.5	317.6	324.7	97.8
	内宿泊客	1.8	1.9	1.9	0.8	1.5	1.1	9.0	12.2	73.8
	宿泊客延数	2.4	3.4	2.5	1.6	3.3	1.7	14.9	24.7	60.3
	前年合計	40.3	75.1	53.1	50.2	54.9	63.3	336.9		
	対前年比	88.8	118.6	103.8	92.0	74.3	94.2	96.9		
合計	入込総数	627.6	1,460.3	943.7	1,065.2	1,309.5	1,022.8	6,429.1	6,189.5	103.9
	内道外客	326.4	583.3	490.0	558.1	635.9	524.7	3,118.4	2,873.9	108.5
	内道内客	301.2	877.0	453.7	507.1	673.6	498.1	3,310.7	3,315.6	99.9
	内日帰客	393.5	1,088.0	623.1	710.3	892.7	662.8	4,370.4	4,192.1	104.3
	内宿泊客	234.1	372.3	320.6	354.9	416.8	360.0	2,058.7	1,997.4	103.1
	宿泊客延数	305.0	492.5	415.0	468.6	579.6	509.1	2,769.8	2,812.8	98.5
	前年合計	579.8	1,414.1	816.6	954.5	1,285.8	1,138.7	6,189.5		
	対前年比	108.2	103.3	115.6	111.6	101.8	89.8	103.9		
函館除く管内	入込総数	292.6	943.8	434.0	503.9	648.7	488.7	3,311.7	3,313.1	100.0
	内道外客	104.0	262.8	160.7	190.9	225.0	181.3	1,124.7	1,063.5	105.8
	内道内客	188.6	681.0	273.3	313.0	423.7	307.4	2,187.0	2,249.6	97.2
	内日帰客	275.7	886.5	411.4	477.7	606.0	462.9	3,120.2	3,098.0	100.7
	内宿泊客	16.9	57.3	22.6	26.2	42.7	25.8	191.5	215.1	89.0
	宿泊客延数	20.5	67.2	27.6	31.4	52.1	31.2	230.0	238.6	96.4
	前年合計	324.4	914.8	370.1	458.3	683.4	562.1	3,313.1		
	対前年比	90.2	103.2	117.3	109.9	94.9	86.9	100.0		