北海道

令和5年度(2023 年度)版

事 業 概 要

（令和4年度(2022 年度)実績）

北海道八雲食肉衛生検査所

目　　　次

第1章　北海道八雲食肉衛生検査所の概要

１　沿革　…………………………………………………… 1

２　組織　…………………………………………………… 1

３　事務分掌　……………………………………………… 1

４　施設の概要

（1）と畜場の配置図　………………………………… 2

（2）と畜場の詳細　…………………………………… 2

（3）案内図　…………………………………………… 3

（4）庁舎平面図　……………………………………… 3

第2章　と畜検査業務の概要

１　年度別検査頭数

（1）日本フードパッカー㈱道南工場と畜場　……………… 4

（2）名北ミート㈱函館工場　…………………………… 4

２　月別検査頭数

（1）日本フードパッカー㈱道南工場と畜場　……………… 5

（2）名北ミート㈱函館工場　…………………………… 5

３　産地別検査頭数　……………………………………… 6

４　産地別検査頭数割合（牛・豚）

（1）日本フードパッカー㈱道南工場と畜場　……………… 7

（2）名北ミート㈱函館工場　…………………………… 7

５　と畜検査結果及び措置状況

（1）全部廃棄及びとさつ・解体禁止

ア　日本フードパッカー㈱道南工場と畜場　……………… 8

イ　名北ミート㈱函館工場　…………………………… 8

（2）一部廃棄

ア　日本フードパッカー㈱道南工場と畜場　……………… 9

イ　名北ミート㈱函館工場　…………………………… 10

６　病畜検査頭数

（1）病畜と室使用状況　……………………………… 13

第3章　試験検査業務の概要

1　精密検査

（1）項目別検査 …… 14

（2）エキノコックス症の検査 …… 14

2　抗菌性物質等検査

（1）抗生物質 …… 14

3　食肉等の衛生管理に関する検査

（1）外部検証のための微生物検査 …… 15

（2）施設拭き取り検査 …… 15

4　BSEスクリーニング検査 …… 15

5　調査研究に関する検査 …… 15

第4章　食肉衛生対策業務の概要

1　衛生監視指導状況 …… 16

2　衛生教育と啓発 …… 16

第5章　輸出食肉に関する業務

1　輸出認定施設 …… 17

2　輸出に係る衛生証明書発行状況 …… 17

第6章　食肉検査データの還元状況 …… 17

第7章　その他の業務

1　職員研修会及び技術研修会

（1）職員研修会の開催 …… 18

（2）各種技術研修会･会議等の出席状況 …… 18

2　検体採取依頼状況 …… 19

第1章　北海道八雲食肉衛生検査所の概要

1 沿 革

昭和 40 年 12 月	八雲町立道南畜肉センターが設置され、北海道八雲保健所衛生課食品乳肉係が食肉検査業務を所掌。
昭和 51 年 1 月	同センターが道南日本ハム㈱に譲渡され、道南日本ハム㈱と畜場を開設。
昭和 61 年 5 月	検査頭数の増加に伴い、衛生課に食肉検査係を新設。
平成 5 年 4 月	検査体制を強化するため、「北海道八雲保健所　八雲食肉検査事務所」(保健所地方機関)を設置。
平成 8 年 7 月	道南日本ハム㈱等日本ハムグループ食肉処理会社が合併し、日本フードパッカー㈱を設立。
平成 10 年 4 月	道立保健所再編整備に伴う機構改革により、「北海道八雲食肉衛生検査所」と名称変更し、保健所長の所管に属する出先機関として機能強化。
平成 16 年 4 月	支庁組織機構の見直しにより、北海道渡島保健福祉事務所長の所管に属する出先機関に改正。
平成 17 年 4 月	渡島保健所森支所から㈱ムッターハム函館工場の食肉検査業務が移管。
平成 17 年 10 月	㈱ムッターハム函館工場が廃止され、㈱坂本商事が同所に㈱坂本商事函館工場を開設。
平成 21 年 4 月	㈱坂本商事函館工場が廃止され、名北ミート㈱が同所に名北ミート㈱函館工場を開設。
平成 22 年 4 月	道の組織改正により、北海道渡島総合振興局長の所管に属する出先機関に改正。

2 組織 （令和4年4月1日現在の定員数）

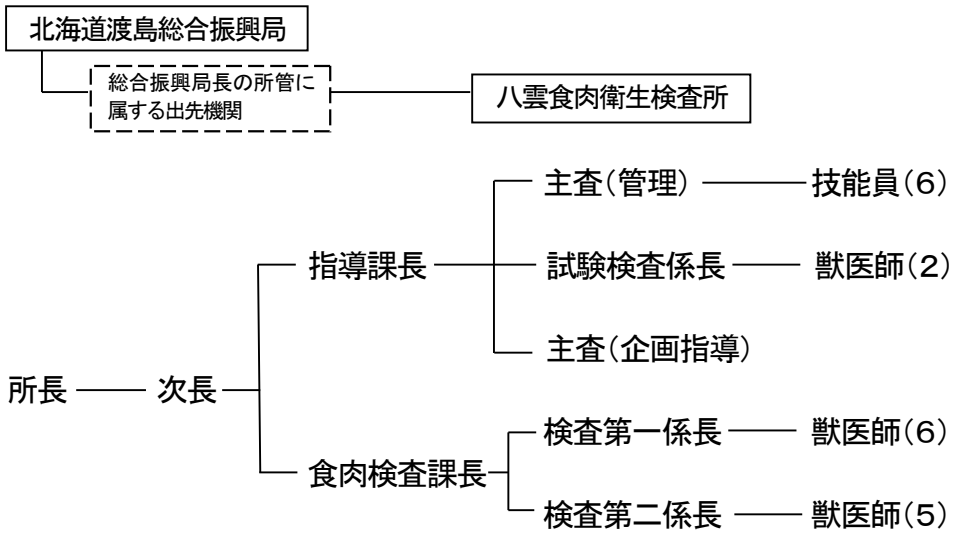

3 事務分掌

指導課
- 検査所の管理運営及び庶務に関すること。
- 試験検査に関すること。
- 調査・研究に関すること。
- 検査業務管理に関すること。
- と畜場の衛生管理に関すること。
- 食肉衛生に係る情報の収集、分析及び提供に関すること。
- 関係機関・団体等との連携に係る企画立案に関すること。
- 職員に対する専門的研修等に係る企画立案に関すること。

食肉検査課
- と畜場法に係る許認可事務等に関すること。
- と畜検査に関すること。
- 汚水、汚物処理施設、化製場の監視指導に関すること。
- 食品衛生に関すること。
- 水の衛生に関すること。

4 施設の概要

(1) と畜場の配置図

(2) と畜場の詳細

(令和 4 年 4 月 1 日現在)

と畜場名	検査機関名	所在地	指定番号	一般・簡易の別	処理能力(小動物換算※)	設置許可年
日本フードパッカー㈱道南工場と畜場	北海道八雲食肉衛生検査所	二海郡八雲町立岩 356 番地	46	一般	1,090 頭/日	平成 8 年
名北ミート㈱函館工場		茅部郡森町字姫川 121 番地の 1	5	一般	105 頭/日	平成 21 年

※ 小動物換算頭数=(牛(1 ヶ月以上)+馬)×3+その他の畜種。以下同じ。

(3) 案内図

所在地: 〒049-3123 北海道二海郡八雲町立岩 356 (TEL: 0137-63-2480　FAX: 0137-63-2490)

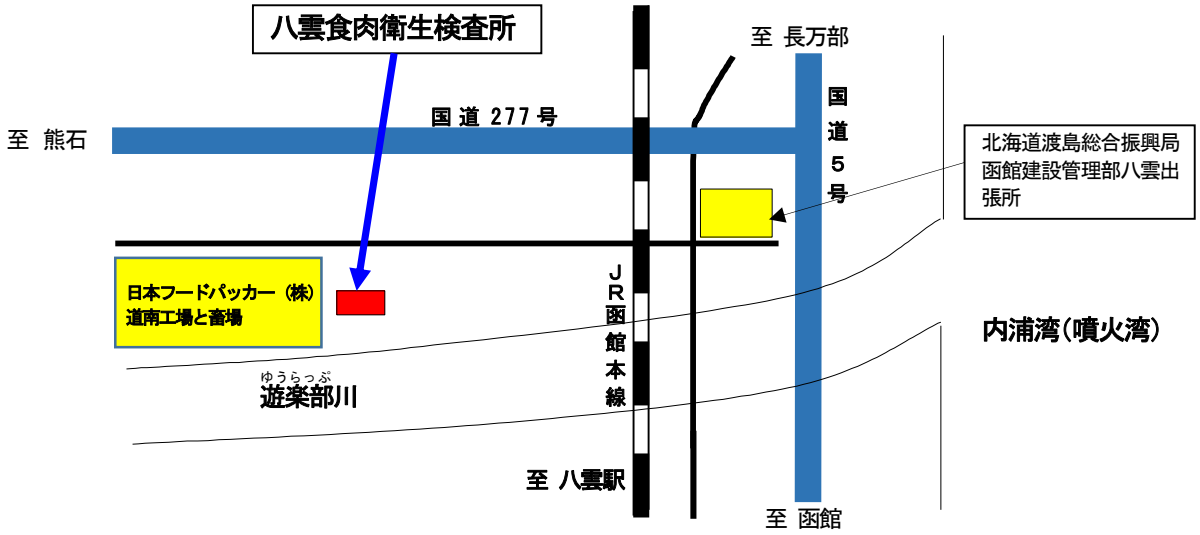

(4) 庁舎平面図

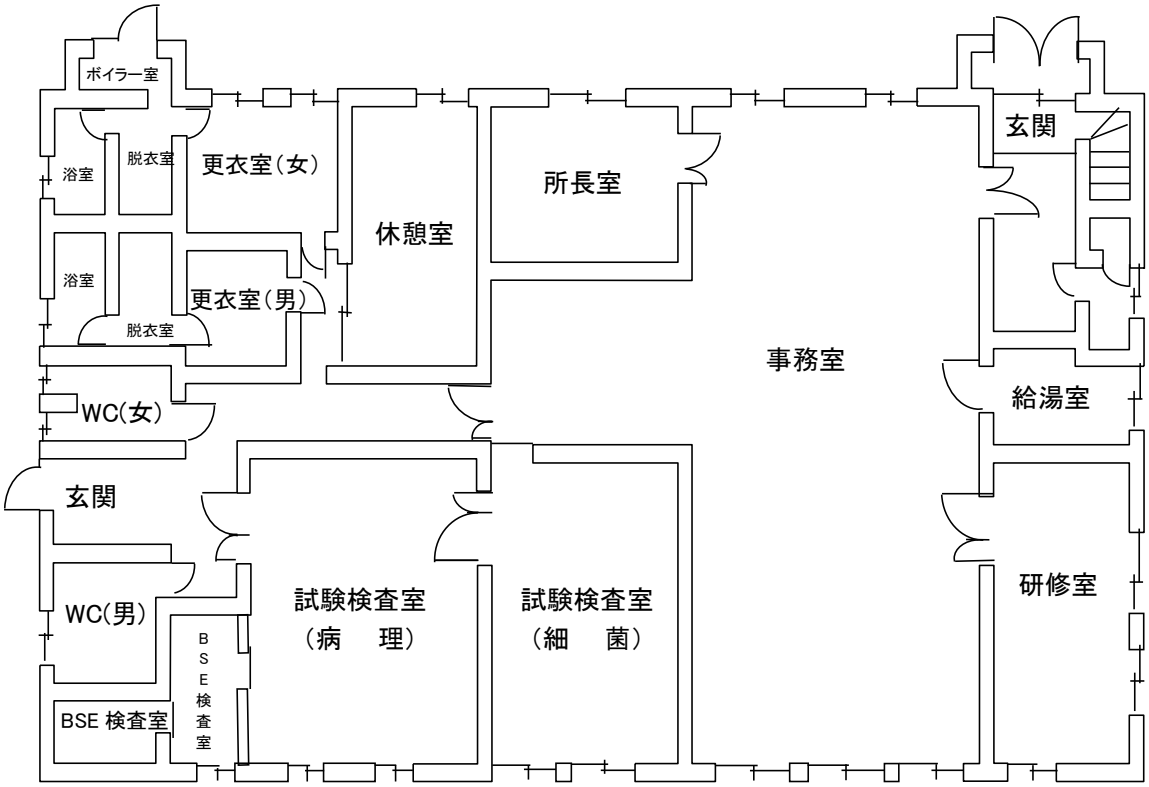

建物面積　379㎡
建物構造　木　造

第2章　と畜検査業務の概要

1　年度別検査頭数

(1)　日本フードパッカー㈱道南工場と畜場

畜種／年度	牛						馬			豚	めん羊	やぎ	計	小動物換算頭数（＊）
	肉用種	乳用種		1月以上1年未満	1月未満	牛合計	1年以上	1年未満	馬合計					
		肥育	その他											
平成29	79	546	5,734	332	0	6,691	0	0	0	249,273	0	0	255,964	269,346
平成30	70	294	4,205	264	0	4,833	0	0	0	249,100	0	0	253,933	263,599
令和元	0	0	0	0	0	0	0	0	0	263,761	0	0	263,761	263,761
令和2	0	0	0	0	0	0	0	0	0	269,050	0	0	269,050	269,050
令和3	0	0	0	0	0	0	0	0	0	266,012	0	0	266,012	266,012
令和4	0	0	0	0	0	0	0	0	0	267,177	0	0	267,177	267,177

＊小動物換算頭数＝(牛(1ヶ月以上)＋馬)×３＋その他の畜種

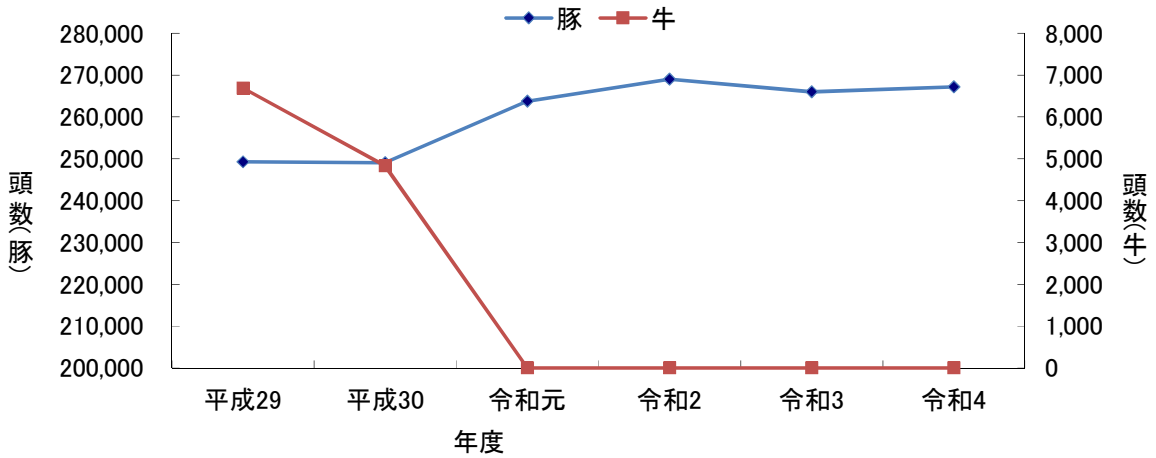

(2)　名北ミート㈱函館工場

畜種／年度	牛						馬			豚	めん羊	やぎ	計	小動物換算頭数（＊）
	肉用種	乳用種		1月以上1年未満	1月未満	牛合計	1年以上	1年未満	馬合計					
		肥育	その他											
平成29	1,174	5,858	86	104	0	7,222	0	0	0	0	0	0	7,222	21,666
平成30	1,176	5,737	117	106	0	7,136	0	0	0	0	0	0	7,136	21,408
令和元	1,192	5,607	462	135	0	7,396	0	0	0	0	0	0	7,396	22,188
令和2	1,128	5,496	484	112	0	7,220	0	0	0	0	0	0	7,220	21,660
令和3	1,156	5,560	411	84	0	7,211	0	0	0	0	0	0	7,211	21,633
令和4	1,367	5,566	534	94	3	7,564	0	0	0	0	0	0	7,564	22,683

※平成14年6月27日～平成17年10月27日(株)ムッターハム函館工場、平成17年10月28日～平成21年3月31日(株)坂本商事函館工場、平成21年4月1日～名北ミート㈱函館工場

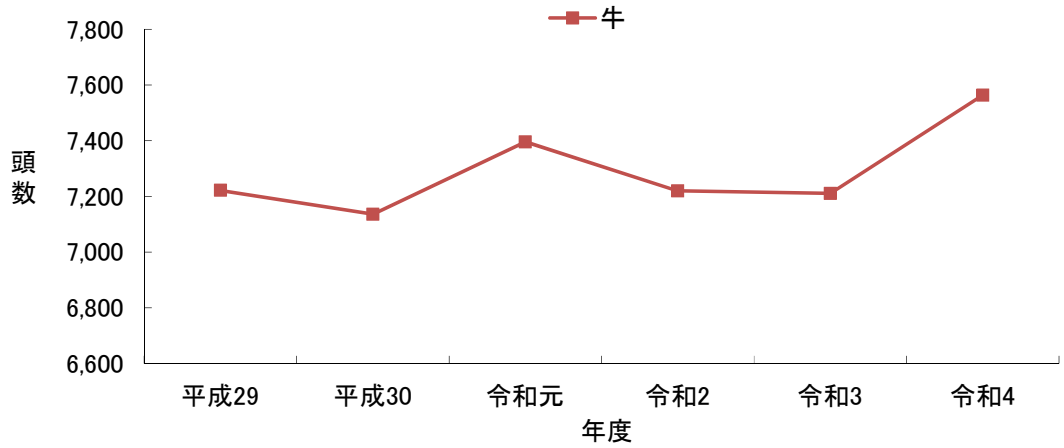

2　月別検査頭数

(1) 日本フードパッカー㈱道南工場と畜場

畜種 / 月	牛						馬			豚	めん羊	やぎ	合計	小動物換算頭数	開場日数
	1年以上			1月以上1年未満	1月未満	牛合計	1年以上	1年未満	馬合計						
	肉用種	乳用種													
		肥　育	その他												
4										21,464			21,464	21,464	20
5										21,370			21,370	21,370	20
6										22,356			22,356	22,356	21
7										21,640			21,640	21,640	20
8										22,597			22,597	22,597	21
9										22,805			22,805	22,805	21
10										21,777			21,777	21,777	20
11										22,851			22,851	22,851	21
12										23,553			23,553	23,553	22
1										22,158			22,158	22,158	21
2										21,748			21,748	21,748	20
3										22,858			22,858	22,858	21
計										267,177			267,177	267,177	248

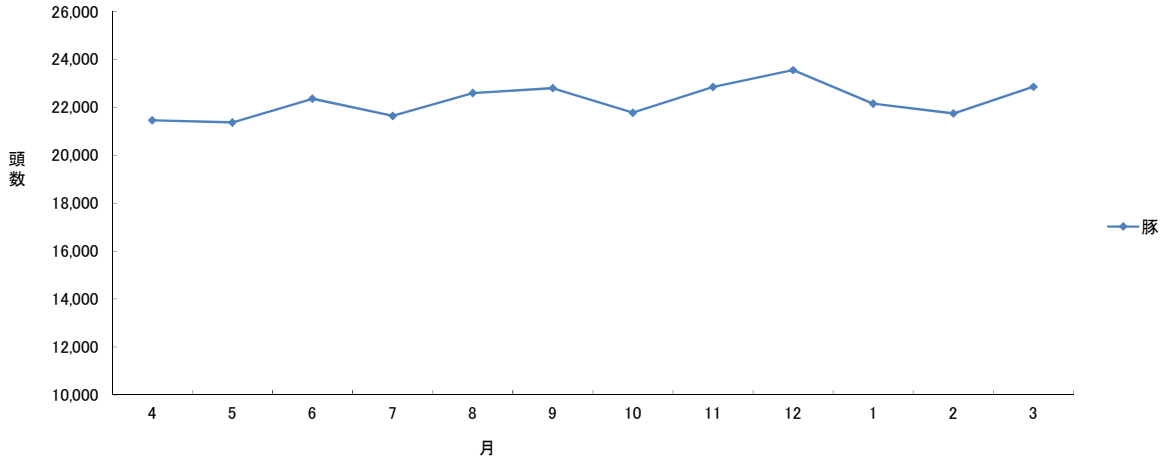

(2) 名北ミート㈱函館工場

畜種 / 月	牛						馬			豚	めん羊	やぎ	合計	小動物換算頭数	開場日数
	1年以上			1月以上1年未満	1月未満	牛合計	1年以上	1年未満	馬合計						
	肉用種	乳用種													
		肥　育	その他												
4	81	467	56	11		615							615	1,845	20
5	103	485	43	3		634							634	1,902	19
6	137	500	31	22		690							690	2,070	22
7	109	480	44	5	1	639							639	1,915	20
8	108	494	53	2		657							657	1,971	22
9	120	456	51	10		637							637	1,911	20
10	112	470	68	20		670							670	2,010	20
11	135	453	44	3		635							635	1,905	20
12	113	437	34	7		591							591	1,773	18
1	90	438	34	1		563							563	1,689	19
2	122	419	31	2		574							574	1,722	19
3	137	467	45	8	2	659							659	1,973	22
計	1,367	5,566	534	94	3	7,564							7,564	22,686	241

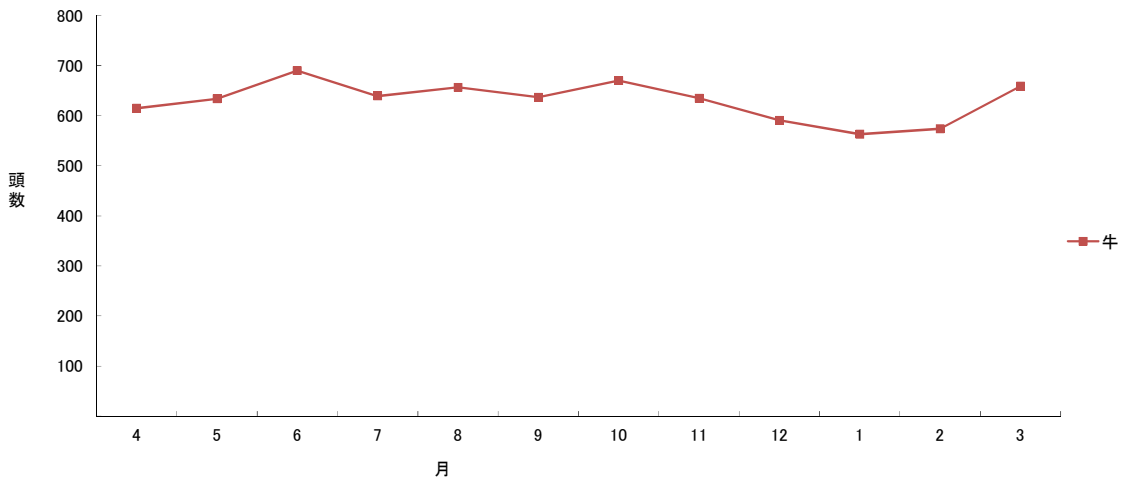

3 産地別検査頭数

区分 / 産地	日本フードパッカー㈱道南工場と畜場							名北ミート㈱函館工場							合計						
	牛(1年以上)			牛	馬	豚	めん・山羊	牛(1年以上)			牛	馬	豚	めん・山羊	牛(1年以上)			牛	馬	豚	めん・山羊
	肉用種	乳用肥育	乳用他	(1年未満)				肉用種	乳用肥育	乳用他	(1年未満)				肉用種	乳用肥育	乳用他	(1年未満)			
札幌市										1							1				
江別市										1							1				
千歳市								1		2					1		2				
恵庭市								1		3					1		3				
石狩管内計								2		7					2		7				
福島町										2							2				
函館市										1							1				
北斗市								97			1				97			1			
七飯町						2182		144	1680	68	1				144	1680	68	1		2182	
森町						67365				10							10			67365	
八雲町						35529		18	562	65	2				18	562	65	2		35529	
長万部町						33024														33024	
渡島管内計						138100		259	2242	146	4				259	2242	146	4		138100	
江差町						1149														1149	
上ノ国町						3196														3196	
厚沢部町								280	1315		2				280	1315		2			
せたな町								5	20	125	18				5	20	125	18			
今金町						16247		1		8	1				1		8	1		16247	
檜山管内計						20592		286	1335	133	21				286	1335	133	21		20592	
黒松内町						30639			6	1	1					6	1	1		30639	
真狩村										1							1				
留寿都村						18062														18062	
喜茂別町						1824														1824	
京極町						3550														3550	
余市町						9544				6							6			9544	
後志管内計						63619			6	8	1					6	8	1		63619	
長沼町								13							13						
栗山町								2							2						
空知管内計								15							15						
旭川市								275	180						275	180					
士別市									4		5					4		5			
名寄市									31	1						31	1				
上川町										1							1				
美瑛町										1							1				
占冠村								1							1						
下川町								1							1						
美深町								348	608	3	61				348	608	3	61			
上川管内計								625	823	6	66				625	823	6	66			
天塩町								16							16						
留萌管内計								16							16						
稚内市										1							1				
宗谷管内計										1							1				
大空町											1							1			
訓子府町										3							3				
オホーツク管内計										3	1						3	1			
室蘭市								1							1						
苫小牧市						18779		1		1					1		1			18779	
登別市						15277		1							1					15277	
伊達市								2							2						
豊浦町						735														735	
白老町								5							5						
安平町								7		3					7		3				
むかわ町								3							3						
胆振管内計						34791		20		4					20		4			34791	
日高町								3		2					3		2				
平取町								6		1					6		1				
新冠町						10075		6		7					6		7			10075	
様似町										19							19				
新ひだか町								104	1	89	3				104	1	89	3			
日高管内計						10075		119	1	118	3				119	1	118	3		10075	
音更町								1							1						
新得町								1							1						
芽室町								12	1156						12	1156					
広尾町								1							1						
十勝管内計								15	1156						15	1156					
鶴居村								1							1						
釧路管内計								1							1						
中標津町										1							1				
根室管内計										1							1				
市場								9	3	90	1				9	3	90	1			
道外										17							17				
道外等計								9	3	107	1				9	3	107	1			
合計						267177		1367	5566	534	97				1367	5566	534	97		267177	

4　産地別検査頭数割合（牛・豚）

（1）　日本フードパッカー㈱道南工場と畜場

区分 産地	豚	
	頭数	%
石狩管内計		
渡島管内計	138,100	51.7
檜山管内計	20,592	7.7
後志管内計	63,619	23.8
空知管内計		
上川管内計		
留萌管内計		
宗谷管内計		
オホーツク管内計		
胆振管内計	34,791	13.0
日高管内計	10,075	3.8
十勝管内計		
釧路管内計		
根室管内計		
道外等計		
計	267,177	

（2）　名北ミート㈱函館工場

区分 産地	牛（1年以上）						牛（1年未満）		牛小計	%
	肉用種		乳用種							
			肥育		その他					
	頭数	%	頭数	%	頭数	%	頭数	%		
石狩管内計	2	0.1			7	1.3			9	0.1
渡島管内計	259	18.9	2,242	40.3	146	27.3	4	4.1	2,651	35.0
檜山管内計	286	20.9	1,335	24.0	133	24.9	21	21.6	1,775	23.5
後志管内計			6	0.1	8	1.5	1	1.0	15	0.2
空知管内計	15	1.1							15	0.2
上川管内計	625	45.7	823	14.8	6	1.1	66	68.0	1,520	20.1
留萌管内計	16	1.2							16	0.2
宗谷管内計					1	0.2			1	0.0
オホーツク管内計					3	0.6	1	1.0	4	0.1
胆振管内計	20	1.5			4	0.7			24	0.3
日高管内計	119	8.7	1	0.0	118	22.1	3	3.1	241	3.2
十勝管内計	15	1.1	1,156	20.8					1,171	15.5
釧路管内計	1	0.1							1	0.0
根室管内計					1	0.2			1	0.0
道外等計	9	0.7	3	0.1	107	20.0	1	1.0	120	1.6
計	1,367		5,566		534		97		7,564	

５ と畜検査結果及び措置状況

（1）全部廃棄及びとさつ・解体禁止

ア　日本フードパッカー㈱道南工場と畜場

①全部廃棄

疾病別＼畜種	牛（1年以上）	牛（1年未満）	豚	馬	めん羊 山羊	計
敗血症	0	0	11	0	0	11
高度の水腫	0	0	2	0	0	2
高度の黄疸	0	0	8	0	0	8
白血病	0	0	7	0	0	7
膿毒症	0	0	27	0	0	27
腫瘍	0	0	2	0	0	2
豚丹毒	0	0	4	0	0	4
計	0	0	61	0	0	61

②とさつ禁止

該当無し

イ　名北ミート㈱函館工場

①全部廃棄

疾病別＼畜種	牛（1年以上）	牛（1年未満）	豚	馬	めん羊 山羊	計
敗血症	5	0	0	0	0	5
高度の水腫	19	3	0	0	0	22
高度の黄疸	4	1	0	0	0	5
膿毒症	4	0	0	0	0	4
尿毒症	2	0	0	0	0	2
牛伝染性リンパ腫	14	0	0	0	0	14
計	48	4	0	0	0	52

②とさつ禁止

該当無し

（２）一部廃棄

ア　日本フードパッカー(株)道南工場　と畜場

（ア）豚

産地	検査頭数	とさつ禁止	解体禁止	全部廃棄	一部廃棄	肺						心					腹膜炎	肝								胃		腸					腎						子宮				枝肉								その他	計
						肺炎				肺虫症	その他	心膜炎	心筋炎	筋変性	膠様浸潤	その他		包膜炎	寄生虫性肝炎	肝変性	肝硬変	肝白色結節	寄生虫性結節	肝充出血	その他	胃炎	その他	小腸炎	大腸炎	水腫性大腸	抗酸菌	その他	腎炎	嚢腎包	腎出血	腎変性	腎梗塞	その他	妊娠子宮	産後子宮	内膜炎	その他	筋炎	筋変性	筋出血	筋水腫	筋膿瘍	関節炎	骨折	その他		
						SEP	胸膜炎	ヘモフィルス	その他																																											
七飯町	2182			3	1179	178	267	1			8	100					25	443	18	203		9	72		5	3		243	243			21	4	17									2	2	5		9	4		2	50	1934
森町	67365			12	40519	4354	12829	34	3		492	4127	1			24	1789	14474	423	8035	4	69	17	2	8	265		12155	11707	90	1	409	56	312	4	5	4	5	13	40	7	4	36	44	180	10	234	87	11	127	2657	75148
八雲町	35529			7	16475	844	1036	69	3		328	667				8	626	6293	168	5398	2	20	1	2	8	118		3972	3905	3		527	39	125		2	2	2	8	2	4		22	12	94	4	118	38	2	88	545	25105
長万部町	33024			10	18553	23	279	1	1		20	287		1		17	275	3632	46	11953	1	8			4	102		4888	4684	3		208	33	189	2	3	4		30	4	2	3	32	20	116	1	102	38	3	55	144	27214
渡島管内計	138100			32	76726	5399	14411	105	7		848	5181	1	1		49	2715	24842	655	25589	7	106	90	4	25	488		21258	20539	96	1	1165	132	643	6	10	10	7	51	46	13	7	92	78	395	15	463	167	16	272	3396	129401
江差町	1149				273	3	3				3	6					10	90	6	78		2	1			1		93	86				1	1			3			1							7	2		1	2	400
上ノ国町	3196			2	1388	51	174	1			6	177				1	94	690	20	300		3	1			18		281	254	1		11	2	23			3						1	3	7		18	4	1	11	115	2271
今金町	16247			2	5891	16	121				11	117		1		5	101	3948	20	526		3				47		1486	1323	2		110	14	71			9	1	9	20	4	3	13	16	77	4	44	15	2	20	50	8209
檜山管内計	20592			4	7552	70	298	1			20	300		1		6	205	4728	46	904		8	2			66		1860	1663	3		121	17	95			15	1	9	21	4	3	14	19	84	4	69	21	3	32	167	10880
黒松内町	30639			3	15947	204	410	6	3		54	319				11	474	6648	87	6043		11	6	1	4	101		3294	3212	2		1018	18	86	1	1	4		2	1	1	1	11	23	54	1	72	25	6	32	180	22427
留寿都村	18062			6	6463	190	243	2			33	293				3	124	2175	69	2504	1	12			1	38		1790	1790			95	24	110	2	1	1	2			1		11	9	45	4	86	23	3	57	118	9860
喜茂別町	1824				1037	209	44	1			4	31					30	473	15	242		4	1			3		306	306			19	4	3			1						1	1	10		1	3	2	2	11	1727
京極町	3550			2	1382	100	317		1		5	346					189	563	3	144		2				13		301	301			10	2	27			2		1				6	1	9		16	12		4	214	2589
倶市町	9544			2	5594	785	1484	14	4		96	1274					668	998	12	1691		5	15		3	36		1561	1560	1		71	6	49					14		2		3	7	31	2	172	18	4	29	887	11502
後志管内計	63619			13	30423	1488	2498	23	8		192	2263				14	1485	10857	186	10624	1	34	22	1	8	191		7252	7169	3		1213	54	275	3	2	8	2	17	1	4	1	32	41	149	7	347	81	15	124	1410	48105
苫小牧市	18779			5	7628	16	162		1		9	974				1	830	2368	11	1692		7	2	2	2	36	1	3025	3024	1		20	12	124	2	2	2						16	9	84	5	32	30	3	17	96	12618
登別市	15277			4	10312	12	167	3			24	512		1		1	313	2838	10	6139		9				65		2274	2273	1		96	9	120	3	2	3	1					14	9	49	2	96	16	1	123	115	15301
豊浦町	735				470	28	10					8					9	147	164	55		3	34					80	80			14	1	3									1	2	5		1	1			2	648
胆振管内計	34791			9	18410	56	339	3	1		33	1494		1		2	1152	5353	185	7886		19	36	2	2	101	1	5379	5377	2		130	22	247	5	4	5	1					31	20	138	7	129	47	4	140	213	28567
新冠町	10075			3	3919	484	104	3			13	81				7	32	1246	14	1212		3		2		23		1279	1279			108	8	82			1						5	10	50	4	15	4	1	8	31	6109
日高管内計	10075			3	3919	484	104	3			13	81				7	32	1246	14	1212		3		2		23		1279	1279			108	8	82			1						5	10	50	4	15	4	1	8	31	6109
臓器別廃棄数											26,404					9,401								94,699		870					75,897						1,655				177								3,153		
合計	267,177			61	137,030	7,497	17,650	135	16		1,106	9,319	1	3		78	5,589	47,026	1,086	46,215	8	170	150	9	35	869	1	37,028	36,027	104	1	2,737	233	1,342	14	16	39	11	77	68	21	11	174	168	816	37	1,023	320	39	576	5,217	223,062
廃棄率				0.0	51.3	2.8	6.6	0.1	0.0		0.4	3.5	0.0	0.0		0.0	2.1	17.6	0.4	17.3	0.0	0.1	0.1	0.0	0.0	0.3	0.0	13.9	13.5	0.0	0.0	1.0	0.1	0.5	0.0	0.0	0.0	0.0	0.0	0.0	0.0	0.0	0.1	0.1	0.3	0.0	0.4	0.1	0.0	0.2	2.0	

※廃棄率＝(廃棄頭数または各一部廃棄件数の合計／検査頭数合計)×100

イ　名北ミート（株）函館工場

（ア）牛（１年以上：肉用）

産地	検査頭数	とさつ禁止	解体禁止	全部廃棄	一部廃棄	肺				心				腹膜	肝										胃		腸					腎						子宮				乳房	膀胱		横隔膜	枝肉								その他	計
															肝炎																																								
						肺炎	肺胸膜炎	肺気腫	その他	心膜炎	心筋混濁	心筋褐色	その他	腹膜炎	包膜炎	肝膿瘍	胆管炎	寄生虫	その他	肝変性	肝硬変	肝蛭	肝富脈斑	肝充出血	その他	胃炎	その他	小腸炎	大腸炎	脂肪壊死	腸結節虫	その他	腎炎	嚢包腎	腎出血	腎変性	腎梗塞	その他	妊娠子宮	産後子宮	内膜炎	その他		膀胱炎	その他		筋炎	筋変性	筋出血	筋水腫	筋膿瘍	関節炎	脱臼	その他		
千歳市	1				1													1									1																												2
恵庭市	1				1																				1		1	1																											3
石狩管内計	2				2													1							1		2	1																											5
北斗市	97				69		3		1						17	20	1	10		4				3	5		28	5	2			1					1								13				1						115
七飯町	144				88	4			1						7	12		19		1				4	1		71	7				1				1									10										139
八雲町	18				12		1								1			3		4			1		2		4	1									1	1							1	2			1						23
渡島管内計	259				169	4	4		2						25	32	1	32		9			1		7	8		103	13	2			2				1	2	1						24	2			2						277
厚沢部町	280			1	174	10	8		4	4			2		14	7		30		5			3	4	15	8		112	22				2										1		5									2	258
せたな町	5				3		1			1						1												1																	1										5
今金町	1			1																																																			
檜山管内計	286			2	177	10	9		4	5			2		14	8		30		5			3	4	15	8		113	22				2										1		6									2	263
長沼町	13				2															2																																		2
栗山町	2				2																		1				2	1																											4
空知管内計	15				4															2			1				2	1																											6
旭川市	275				196	6	6		6	4					18	18	8	8		18	1				36	10		142	41	2							4	1							11	4		2							346
占冠村	1				1															1								1																											2
下川町	1				1												1											1																											2
美深町	348				273	9	4		1	6	1		1		30	38	5	52		20			4		11	20		193	47		1				1		4	1		1					20	1		5							476
上川管内計	625				471	15	10		7	10	1		1		48	56	14	60		39	1		4		47	30		337	88	2	1				1		8	2		1					31	5		7							826
天塩町	16				11	1				1							3			3	1		3			1		2	2	1																									18
留萌管内計	16				11	1				1							3			3	1		3			1		2	2	1																									18
室蘭市	1				1					1				1																																								2
苫小牧市	1				1																					1		1																											2
登別市	1																																																					
伊達市	2				2											1											1																											2
白老町	5				5											2	1	1					1			3		3	1						1	1		2								2										18
安平町	7				5										1								1		1	2		3																											8
むかわ町	3				3											1										1		3																											6
胆振管内計	20				17					1				1	1	4	1	1					2		1	7		11	1						1	1		2								2			1							38
日高町	3				3															1			1		1			2																					1						6
平取町	6				4										1			1						1		1		2	2																										1	9
新冠町	6				5										2		1						1			1		3	1																											9
新ひだか町	104			8	76	1	2			4			2		8	3	28	6		1		5	12			22		32	13	1	1			2	1		2	1	5		2	2				4	2		3						2	167
日高管内計	119			8	88	1	2			4			2		11	3	29	7		2		5	14	1	1	24		39	16	1	1			2	1		2	1	5		2	2				4	2		4						3	191
音更町	1				1																		1			1																												2
新得町	1																																																					
芽室町	12				8										1	1				1					1	2		6	3																										15
広尾町	1																																																					
十勝管内計	15				9										1	1				1			1		1	3		6	3																											17
鶴居村	1				1																							1																											1
釧路管内計	1				1																							1																											1
市場	9				6													1		2			1		1	2		2	1								1										1		1							13
道外等計	9				6													1		2			1		1	2		2	1								1										1		1							13
臓器別廃棄数									69				27												562		84					774					29				11			1	67								29		
合計	1367			10	955	31	25		13	23	1		5	1	100	104	49	132		63	2	5	30	5	73	84		618	148	6	2		4	3	3		14	5	6	1	2	2		1		67	10		13	2					5	1655
廃棄率				0.7	69.9	2.3	1.8		1.0	1.5	0.1		0.4	0.1	7.3	7.6	3.5	9.7		4.6	0.1	0.4	2.2	0.4	5.3	6.1		45.2	10.8	0.4	0.1		0.3	0.2	0.2		1.0	0.4	0.4	0.1	0.1	0.1		0.1		4.9	0.7		1.0	0.1					0.4	

※廃棄率＝（廃棄等数または各一部廃棄件数の合計／検査頭数合計）×100

イ　名北ミート（株）函館工場

（イ）牛（１年以上：乳用肥育）

産地	検査頭数	とさつ禁止	解体禁止	全部廃棄	一部廃棄	肺				心				腹膜	肝											胃		腸					腎						子宮				乳房	膀胱		横隔膜	枝肉							その他	計
															肝炎																																									
						肺炎	肺胸膜炎	肺気腫	その他	心膜炎	心筋混濁	心筋褐色	その他	腹膜炎	包膜炎	肝膿瘍	胆管炎	寄生虫	その他	肝変性	肝硬変	肝蛭	肝富脈斑	肝充出血	その他	胃炎	その他	小腸炎	大腸炎	脂肪壊死	腸結節虫	その他	腎炎	腎嚢包腎	腎出血	腎変性	腎梗塞	その他	妊娠子宮	産後子宮	内膜炎	その他	乳房炎	膀胱炎	その他	横隔膜炎	筋炎	筋変性	筋出血	筋水腫	筋膿瘍	関節炎	脱臼	その他	その他	
七飯町	1680			4	1121	17	26	1	6	24		1	5	2	95	178	33	49		54		1		2	27	99	1	859	323			1	1	3	3		2	8							75	4	1	9		3				3	1916
八雲町	562			1	376	7	5		5	6				1	19	30	7	29		48			3	3	20	28		286	142					1			1	3							17		2	5		1				1	671
渡島管内計	2242			5	1497	24	31	1	11	30		1	5	3	114	208	40	78		102		1	3	5	47	127	1	1145	465			1	1	3	4		3	11							92	4	3	14		4				1	2587
厚沢部町	1315			2	890	11	11		2	20		1	3		44	50	15	126		118	1		3		36	71	1	674	301				3	5	4		1	6							22			3		1	1			4	1538
せたな町	20			1	15	1	1								3	3		1		2						2		12	3						1											1			1							31
檜山管内計	1335			3	905	12	12		2	20		1	3		47	53	15	127		120	1		3		36	73	1	686	304				3	5	5		1	6							23			4		1	1			4	1569
黒松内町	6			1	4	1				1						1				3						2		4	4																			2	1						19
後志管内計	6			1	4	1				1						1				3						2		4	4																			2	1						19
旭川市	180				149	8	4		3	6				1	19	49	4	8		22			2		4	22		93	38				1	1		1	3	3							27			2						1	322
士別市	4				3	2			1							1				1								2	1						2																1				11
名寄市	31				25				2						1			4		5						4		18	10									1								1	1								47
美深町	608			2	479	15	12		2	11			2		10	12	3	110		105			1	1	16	31		358	156					1			2	2							4	2	1	1		2					860
上川管内計	823			2	656	25	16		8	17			2	1	30	62	7	122		133			3	1	20	57		471	205				1	2	2	1	5	6							31	3	2	3		2	1			1	1240
新ひだか町	1				1					1																		1	1																		1								4
日高管内計	1				1					1																		1	1																		1								4
芽室町	1156			3	984	7	14	2	4	22		1	1	3	155	269	28	17		95			5	1	24	134		790	245	1			7	7	4		14	1							115		1	6		2				1	3	1979
十勝管内計	1156			3	984	7	14	2	4	22		1	1	3	155	269	28	17		95			5	1	24	134		790	245	1			7	7	4		14	1							115		1	6		2				1	3	1979
市場	3				3			1								1		2										1																												5
道外等計	3				3			1								1		2										1																												5
臓器別廃棄数									171				105												1979		395				4324							92								261								57		
合計	5566			14	4050	69	73	4	25	91		3	11	7	346	594	96	346		453	1	1	14	7	127	393	2	3098	1224	1		1	12	17	15	1	23	24							261	8	6	29	1	9	2		2	12	7403
廃棄率				0.3	72.8	1.2	1.3	0.1	0.4	1.6		0.1	0.2	0.1	6.2	10.7	1.6	6.2		8.1	0.0	0.0	0.3	0.1	2.3	7.1	0.0	55.7	22.0	0.0		0.0	0.2	0.3	0.3	0.0	0.4	0.4							4.7	0.1	0.1	0.5	0.0	0.2	0.0		0.0	0.2	

※廃棄率＝（廃棄等数または各一部廃棄件数の合計／検査頭数合計）×100

イ　名北ミート（株）函館工場

（ウ）牛（１年以上：乳用その他）

産地	検査頭数	とさつ禁止	解体禁止	全部廃棄	一部廃棄	肺				心				腹膜	肝										胃		腸					腎						子宮				乳房	膀胱		横隔膜	枝肉								その他	計
															肝炎																																									
						肺炎	肺胸膜炎	肺気腫	その他	心膜炎	心筋混濁	心筋褐色	その他		包膜炎	肝膿瘍	胆管炎	寄生虫	その他	肝変性	肝硬変	肝蛭	肝富脈斑	肝充出血	その他	胃炎	その他	小腸炎	大腸炎	脂肪壊死	腸結節虫	その他	腎炎	嚢包腎	腎出血	腎変性	腎梗塞	その他	妊娠子宮	産後子宮	内膜炎	その他		膀胱炎	その他		筋炎	筋変性	筋出血	筋水腫	筋膿瘍	関節炎	脱臼	その他		
札幌市	1				1											1																																							1
江別市	1				1													1																																					1
千歳市	2				2													1									2	2																											5
恵庭市	3				2													2									2																												4
石狩管内計	7				6											1		4									4	2																											11
福島町	2				2													1			1																1											1							4
函館市	1				1													1																																					1
七飯町	68			1	56	2		1		4			3		5	1		13		7			12		5	28		24	14				1	1	1				2						1	3	2	3			1			134
森町	10				8					2					1		1			4			2			3		3	3				1													1			1						22
八雲町	65			13	50	2		3	1	8	4		7	2	5		1	3		20			11		2	26		29	23				1	1	4		1	2	6	1		1				7	18	3	6	4	2			1	1	206
渡島管内計	146			14	117	4		4	1	14	4		10	2	11	1	2	18		31		1	25		7	57		56	40				2	3	5		1	3	8	1		1				9	21	5	11	4	2	1		1	1	367
せたな町	125			4	107	1	1			5		1	1		19	9	2	20		18		2	23		3	51		38	20		5		3	5	3	1	2	3	1		1	1				11	1		2	1					1	255
今金町	8				7	1									1	2		1		1			1			2		2	1																		1										13
檜山管内計	133			4	114	2	1			5		1	1		20	11	2	21		19		2	24		3	53		40	21		5		3	5	3	1	2	3	1		1	1				12	1		2	1					1	268
黒松内町	1				1													1								1																													2
真狩村	1				1													1																																					1
余市町	6				6															1			2			3		4	3																											13
後志管内計	8				8													2		1			2			4		4	3																											16
名寄市	1				1													1								1		1																								1				4
上川町	1				1																							1	1																										2
美瑛町	1																																																						
美深町	3				3																		1					2									1		1																5
上川管内計	6				5													1					1			1		4	1								1		1												1				11
稚内市	1				1																		1																																1
宗谷管内計	1				1																		1																																1
浦子府町	3																																																						
オホーツク管内計	3																																																						
西小牧市	1				1			1							1											1		1																											4
安平町	3				3			1										1					1					2	2																											7
胆振管内計	4				4			2							1			1					1			1		3	2																											11
日高町	2				2															1		1																																	2
平取町	1				1																							1																											1
新冠町	7				7	1	1										1					5				3		3	2		2																								18
様似町	19				19	4	1	1					1			2	8	3		5						8		10	8				1						9	1		2				1		1	2	1						69
新ひだか町	89			2	79	4	2	4	1	10	1		2	3	9	3	2	4		23		5	9		5	29		40	30				1		2		3	2	3		1				4	5	1	9	1	1					219
日高管内計	118			2	108	9	4	5	1	10	1		3	3	9	5	11	7		29		11	9		5	40		54	40		2		2		2		3	2	12	1	1	2				5	5	2	11	2	1					309
中標津町	1				1											1												1																											2
根室管内計	1				1											1												1																											2
市場	90			4	75	5	2	3	1	6	1	2	1		12	2	5	8		9		4	10		7	30		36	22				1	2	1			1		1					6	3	2	3	2	1					189
道外	17				11	1		3							2	1				2					1	6		2	2											1								1								21
道外等計	107			4	86	6	2	6	1	6	1	2	1		14	3	5	8		11		4	10		8	36		38	24				1	2	1			1		1					6	3	3	3	2	1					210
臓器別廃棄数									48				59												364		192					344						46				31				32								83		
合計	534			24	450	21	7	17	3	35	6	3	15	5	55	22	20	62		91		18	73		23	192		204	133		7		8	10	11	1	7	9	22	3	2	4				32	30	10	27	9	5	3		1	2	1206
廃棄率				4.5	84.3	3.9	1.3	3.2	0.6	6.6	1.1	0.6	2.8	0.9	10.3	4.1	3.7	11.6		17.0		3.4	13.7		4.3	36.0		38.2	24.9		1.3		1.5	1.9	2.1	0.2	1.3	1.7	4.1	0.6	0.4	0.7				6.0	5.6	1.9	5.1	1.7	0.9	0.2		0.2	0.4	

※廃棄率＝（廃棄等数または各一部廃棄件数の合計／検査頭数合計）×100

イ　名北ミート（株）函館工場
（エ）牛（１年

産地	検査頭数	とさつ禁止	解体禁止	全部廃棄	一部廃棄	肺				心				腹膜	肝											胃		腸					腎						子宮				乳房	膀胱		横隔膜	枝肉								その他	計
															肝炎																																									
						肺炎	肺胸膜炎	肺気腫	その他	心膜炎	心筋混濁	心筋褐色	その他		包膜炎	肝膿瘍	胆管炎	寄生虫	その他	肝変性	肝硬変	肝蛭	肝富脈斑	肝充出血	その他	胃炎	その他	小腸炎	大腸炎	脂肪壊死	腸結節虫	その他	腎炎	嚢包腎	腎出血	腎変性	腎梗塞	その他	妊娠子宮	産後子宮	内膜炎	その他	乳房炎	膀胱炎	その他	横隔膜炎	筋炎	筋変性	筋出血	筋水腫	筋膿瘍	関節炎	脱臼	その他		
北斗市	1				1																							1																											1
七飯町	1				1											1										1		1	1																1										5
八雲町	2				2	1											1			1								2																											5
渡島管内計	4				4	1										1	1			1						1		4	1																1										11
厚沢部町	2				2	2									1			1										2	2					1																					9
せたな町	18				10	1										3				1								6	1					4													1								17
今金町	1				1	1				1																																												2
檜山管内計	21				13	4				1					1	3		1		1								8	3					5													1								28
黒松内町	1																																																					
後志管内計	1																																																					
士別市	5			1	3											1				1						2		3	3					1											1						1			13
美深町	61			3	46	14	1		12	2			2	1	1		1			16					1	8		25	21				2	19	1									2	3		1	1	1					135
上川管内計	66			4	49	14	1		12	2			2	1	1	1	1			17					1	10		28	24				2	20	1									3	3		1	1	1	1				148
大空町	1				1																							1																											1
オホーツク管内計	1				1																							1																											1
新ひだか町	3				3	1	1			1	1									3						1		2	1																1	1									13
日高管内計	3				3	1	1			1	1									3						1		2	1																1	1									13
市場	1																																																					
道外等計	1																																																					
臓器別廃棄数									34				7												33		12				72						28								5								9		
合計	97			4	76	26	2		12	4	1		2	1	2	5	2	1		22					1	13		43	29				2	25	1									5	4	1	1	1	1	1				201
廃棄率				4.1	72.2	20.6	2.1		12.4	4.1	1.0		2.1	1.0	2.1	5.2	2.1	1.0		22.7					1.0	12.4		44.3	29.9				2.1	25.8	1.0									5.2	4.1	1.0	1.0	1.0	1.0	1.0				

※廃棄率＝（廃棄等数または各一部廃棄件数の合計／検査頭数合計）×100

6 病畜検査頭数

（1） 病畜と室使用状況

なし

第３章　試験検査業務の概要

１ 精密検査

(1)　項目別検査

項目／畜種	頭数	検体数	件数内訳				延件数	検査後措置		
			病理	細菌	理化学	寄生虫		と殺禁止	全部廃棄	一部廃棄
牛（１年以上）	3	6	0	0	6	0	6	0	1	2
牛（１年未満）	1	2	0	0	2	0	2	0	1	0
馬	0	0	0	0	0	0	0	0	0	0
豚	82	281	66	183	32	0	281	0	23	49
めん羊・山羊	0	0	0	0	0	0	0	0	0	0
合計	86	289	66	183	40	0	289	0	25	51

(2)　エキノコックス症の検査（病理の一部再掲）

項目／畜種	頭数	検体数	検査結果	
			陽性頭数	陰性頭数
牛	0	0	0	0
馬	0	0	0	0
豚	0	0	0	0
めん羊・山羊	0	0	0	0
合計	0	0	0	0

２　抗菌性物質等検査

(1)　抗生物質

項目／畜種	頭数	検体数	件数	陽性頭数
牛（１年以上）	14(8)	14(8)	42(24)	0(0)
	14(8)	14(8)	42(24)	0(0)
牛（１年未満）	0(0)	0(0)	0(0)	0(0)
	0(0)	0(0)	0(0)	0(0)
馬	0(0)	0(0)	0(0)	0(0)
	0(0)	0(0)	0(0)	0(0)
豚	45(18)	45(18)	135(54)	0(0)
	45(18)	45(18)	135(54)	0(0)
めん羊･山羊	0(0)	0(0)	0(0)	0(0)
	0(0)	0(0)	0(0)	0(0)
合計	59(26)	59(26)	177(78)	0(0)
	59(26)	59(26)	177(78)	0(0)

① 術式は簡易検査法
② 下段はモニタリング検査の再掲
③（　）は他機関からの依頼数（再掲；上川総合振興局名寄地域保健室・日高食肉衛生検査所分）

３　食肉等の衛生管理に関する検査

(1)　外部検証のための微生物検査（検体数）

検査回数　　32回／年

区分	牛	豚	鶏	合計
一般細菌数	60	60	20	140
腸内細菌科菌群数	60	60	20	140
合計	120	120	40	280

※「鶏」は深川保健所、室蘭保健所から依頼を受けた検査分を掲載。

（２）　施設拭き取り検査（検体数）

区分	日フ	名北	合計
一般細菌数	11	8	19
腸内細菌科菌群数	11	8	19
合計	22	16	38

４　BSEスクリーニング検査

畜種	検査頭数	確認検査	陽性確定
牛	0	0	0

第4章　食肉衛生対策業務の概要

１ 衛生監視指導状況

と畜場及び付帯施設等 （外部検証、一斉監視及び輸出取扱要綱に基づく監視件数）

施　　設	延監視件数	施　　設	延監視件数
と畜場	196	食品営業許可施設（食肉処理業）	2
給水施設	3	食品営業許可施設（食用油脂製造業）	1
汚水処理施設	14		
外皮取扱施設	17	合　　計	233

２ 衛生教育と啓発

衛生講習会への講師派遣

年月日	講 習 会 名	開催地
令和4年10月26日	と畜場の衛生管理責任者及び作業衛生責任者講習会	札幌市
令和4年10月29日	食肉衛生講習会	八雲町
令和5年2月17日	食肉衛生講習会	森町

第5章　輸出食肉に関する業務

1　輸出認定施設

対象獣畜	輸出先	と畜場名
豚	香港	日本フードパッカー（株） 道南工場と畜場
	ベトナム	

2 輸出に係る衛生証明書発行状況

輸出先	発行件数
香港	317

第6章　食肉検査データの還元状況

畜種	還元件数	内訳				
		生産者	行政機関	試験機関	臨床獣医師	その他
豚	212	200	12	0	0	0

第７章 その他の業務

１ 職員研修会及び技術研修会

(1) 職員研修会の開催

年月日	研 修 会 名 又 は 研 修 内 容
令和４年５月 31 日	職場研修（公務員倫理研修、文書管理研修、職員の新型コロナウイルス感染症対策研修）
６月１日	教育研修（外部検証）
７月 21 日	教育研修（外部検証）
11 月 25 日	職場研修（働き方改革研修、情報セキュリティ研修及びソフトウェア資産管理並びにメンタルヘルス）
令和５年３月 29 日	教育研修（外部検証）

(2) 各種技術研修会・会議等の出席状況

年月日	研　修　・　会　議　名	開催地
令和４年４月 20 日～22 日	新規採用職員Ⅰ(前期)研修	函館市
５月 12 日	渡島総合振興局新規採用職員研修	函館市
５月 19 日	全道食肉衛生検査所長会議	札幌市
５月 26 日	全道生活衛生主管課長会議	Web 開催
６月６日～７日	新任主任級研修	函館市
７月５日	検体等の送付にかかる包装責任者養成研修	Web 開催
７月 29 日	新任課長級研修	札幌市
８月 22 日	新規採用職員Ⅰ(後期)研修	函館市
８月 22 日	渡島総合振興局採用２年目職員研修	函館市
８月 31 日～９月１日	食肉・食鳥肉衛生技術研修会	帯広市
10 月 18 日	食肉・食鳥肉検査業務打ち合わせ会議	Web 開催
10 月 25 日	檜山振興局海外悪性伝染病警戒本部会議	江差町
11 月 25 日	食肉検査・臨床現場交流研修会	八雲町
11 月 29 日～30 日	新規採用等と畜・食鳥検査員研修会	札幌市
12 月８日	渡島総合振興局採用３年目職員研修	函館市
12 月 14 日	渡島総合振興局海外悪性伝染病警戒本部幹事会及び市町合同会議	Web 参加
令和５年１月 26 日	全道食肉衛生検査所長会議	札幌市
２月１日	道南獣医師会産業動物講習会	八雲町
２月７日	上川ブロック食品・環境衛生監視員研修会	Web 参加
２月 20 日	渡島・檜山家畜保健衛生所･八雲食肉衛生検査所・市立函館保健所食肉検査所業務打合せ会議	函館市

３月７日～10 日	エキノコックス症媒介動物疫学調査	根室市
３月 16 日	檜山管内畜産・家畜保健衛生合同担当者会議	Web 開催
３月 17 日	家畜衛生推進会議	北斗市
３月 24 日	外部検証業務研修	Web 開催

２ 検体採取依頼状況

研究・行政機関等から調査・研究のための採取依頼について協力。

依頼者	検　体	検体数
行政機関	豚血清	20

令和５年度(2023年度)版　事業概要（令和４年度実績）

令和５年（2023年）９月発行

発　行：　北海道八雲食肉衛生検査所

〒049-3123　北海道二海郡八雲町立岩356
TEL: 0137-63-2480　　FAX: 0137-63-2490
Email: yakumoho.yakushoku1@pref.hokkaido.lg.jp
URL：http://www.oshima.pref.hokkaido.lg.jp/ds/yse/index.htm