平成２６年版

渡島の水産

Fisheries in Oshima Subprefecture ２０１４

北海道渡島総合振興局

凡例　（平成 27 年 3 月現在）

●	市町役場所在地	11
▲	漁協所在地	15
①	第 1 種漁港	39 (14)
②	第 2 種漁港	9 (5)
③	第 3 種漁港	6 (2)
④	第 4 種漁港	3
地	地方港湾	3
重	重要港湾	1

※1　（　）は分区数

※2　H16. 12 月函館市・戸井町・恵山町・南茅部町・椴法華村合併

※3　H17. 4 月砂原町・森町合併

※4　H17. 10 月八雲町・熊石町合併

※5　H18. 2 月上磯町・大野町合併

※6　H27. 2 月漁港統合

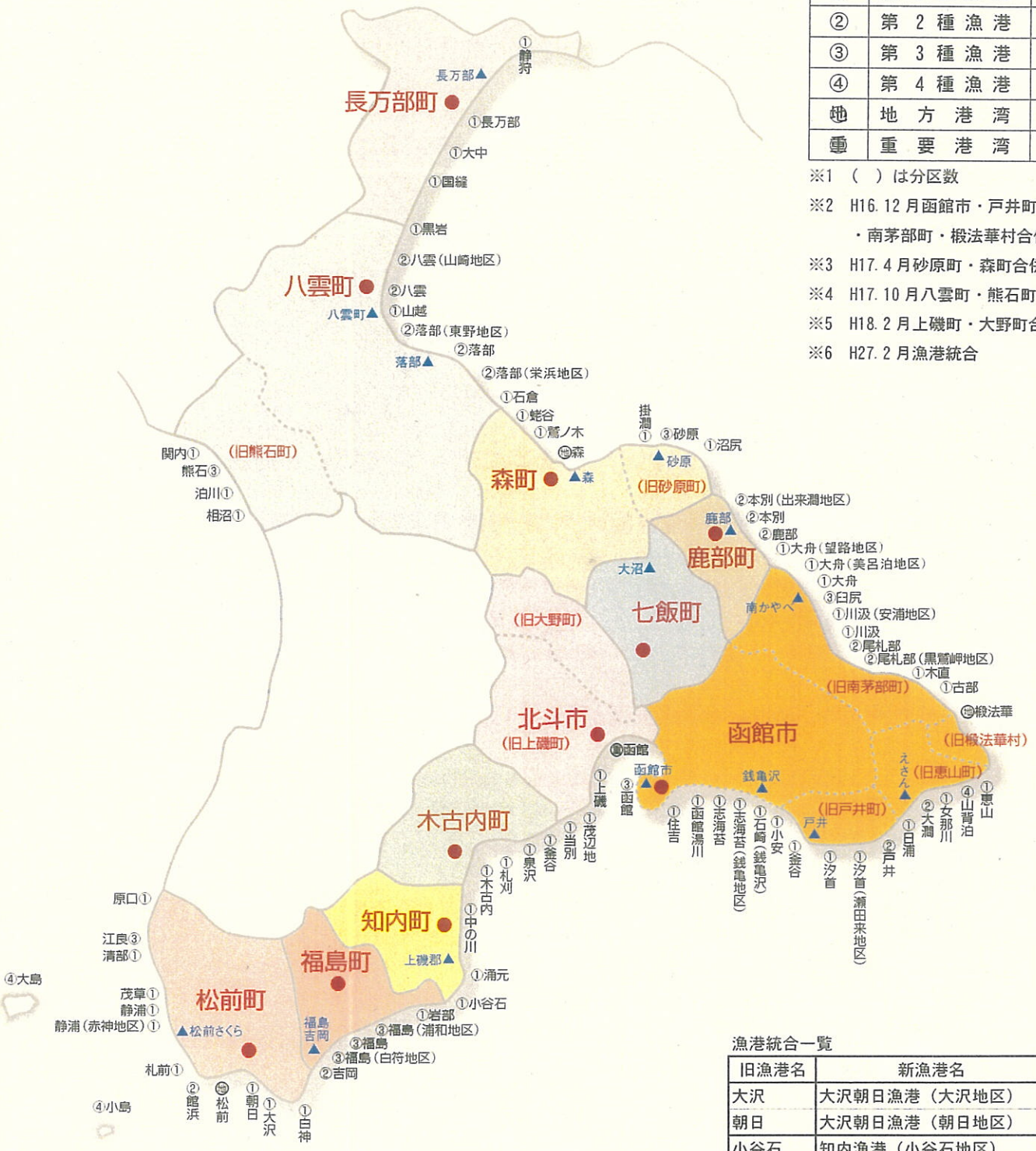

漁港統合一覧

旧漁港名	新漁港名
大沢	大沢朝日漁港（大沢地区）
朝日	大沢朝日漁港（朝日地区）
小谷石	知内漁港（小谷石地区）
涌元	知内漁港（涌元地区）
木古内	木古内漁港（木古内地区）
札刈	木古内漁港（札苅地区）
泉沢	木古内漁港（泉沢地区）
釜谷	木古内漁港（釜谷地区）
当別	北斗漁港（当別地区）
茂辺地	北斗漁港（茂辺地地区）
上磯	北斗漁港（上磯地区）
相沼	相沼泊川漁港（相沼地区）
泊川	相沼泊川漁港（泊川地区）

CONTENTS

目 次

渡島総合振興局管内図

１．渡島総合振興局管内の概況
（１）概況 … 1
（２）水産業の概要 … 1
（３）漁業生産の状況 … 2
（４）漁業就業者、漁業経営体の動向 … 3
（５）沿海漁業協同組合の動向 … 3
２．水産業協同組合の現況
（１）沿海漁業協同組合 … 4
（２）内水面漁業協同組合 … 5
（３）水産加工業協同組合 … 5
３．漁協別経営体階層別経営体数 … 6
４．漁獲統計
（１）平成２６年　市町村別魚種別漁業生産高 … 7
（２）管内の漁業生産等の推移 … 14
５．漁船統計
（１）海水漁船 … 15
（２）淡水漁船 … 15
６．漁業権免許及び行使状況
（１）共同漁業権（海面） … 16
（２）区画漁業権（海面） … 20
（３）定置漁業権 … 21
（４）共同漁業権（内水面） … 22
７．農林水産大臣許可・承認漁業の概況 … 23
８．知事許可漁業の概況
（１）漁業種類別操業期間 … 23
（２）漁業種類別許可・承認件数 … 24
９．八雲町熊石地区の漁業権免許、漁業許可等の状況
（１）共同漁業権（海面） … 25
（２）区画漁業権（海面） … 25
（３）定置漁業権 … 25
（４）農林水産大臣許可、知事許可等漁業の概況 … 25
10．漁業種類別海区漁業調整委員会承認件数
（１）日本海まぐろ漁業連合海区（まぐろ漁業） … 26
（２）渡島海区（まぐろはえ縄漁業） … 26
（３）北海道連合海区（かじき流し網漁業） … 26
11．遊漁船業の状況 … 27
12．漁場の整備状況
（１）水産環境整備事業（漁場）【特定】 … 28
（２）地域水産物供給基盤整備事業（漁場）【農山交付金】 … 29
（３）漁場施設整備事業【単独】 … 29
13．地域づくり総合交付金（漁業振興設備等整備事業） … 30
14．とど被害防止対策事業 … 30

15. 漁港の整備状況 … 31
（１）漁港事業の実施状況
（２）道単独漁港整備事業 … 34
（３）道単独漁港維持補修事業 … 34
（４）道単独漁港海岸保全特別対策事業 … 34
（５）道単独漁港海岸維持補修事業 … 34
16. 制度資金融通事業
（１）漁業近代化資金融資承認状況 … 35
（２）その他の資金の融資承認状況 … 35
（３）沿岸漁業改善資金貸付事業 … 35
17. 漁業共済実績 … 35
18. 漁船保険引受・支払状況 … 35
19. さけ・ます漁業の振興
（１）さけ・ます増殖事業 … 36
（２）さくらます（池産） … 37
（３）さけ・ます孵化場施設一覧表 … 38
（４）さけ・ます増殖河川及び施設位置図 … 39
20. 規則等による保護区域等の設定状況
（１）保護水面 … 40
（２）河口付近のさけ・ます採捕禁止河川 … 41
（３）遊漁規則による制限 … 41
（４）渡島海区漁業調整委員会指示による制限 … 43
21. 浜の活力再生プラン … 45
22. 組織機構及び事務分掌 … 46

（付）渡島新鮮魚介類旬マップ

注１）　北海道水産林務部「北海道水産現勢」による漁業生産は、表示単位未満の端数を四捨五入したため、合計欄の数値と内訳の計は必ずしも一致しない。

なお、数量は「漁獲時の生体重量」とするが、「かき」、「うに」は「むき身重量」、「海そう」は「干し上がり重量」である。

（換算歩留は、「かき」を25%、「うに」を15%、「海そう」を20%）

注２）　平成１７年１０月１日付けで八雲町と熊石町が町合併したことに伴って、注釈があるものを除き、熊石地区の生産等について含まれてい.る。

1. 渡島管内の概況

（1） 概　況

渡島管内は、北海道南西部、渡島半島の東側に位置し、日本海、津軽海峡及び太平洋・噴火湾の3つの海域に面しており、西端の松前町から東端の長万部町までの海岸線は429.6kmに及びます。総面積は3936.5km²で全道の4.7%を占め、広さは長崎県に匹敵します。2市、9町からなり、人口は427,807人と全道の7.8%を占めています。

市町村名	人口（人）	世帯数（戸）	総面積（km²）	海岸線(km)	備　考
松前町	8,748	3,959	293.1	73.2	
福島町	5,114	2,194	187.3	33.1	
知内町	5,074	2,009	196.7	19.0	
木古内町	5,341	2,317	221.9	15.7	
北斗市	48,032	18,412	397.3	20.4	H18.2.1合併（上磯町、大野町）
函館市	279,127	126,180	677.9	124.7	H16.12.1合併（函館市、戸井町、恵山町、椴法華村、南茅部町）
鹿部町	4,767	1,675	110.6	14.8	
森町	17,859	7,103	368.3	34.8	H17.4.1合併（森町、砂原町）
八雲町	18,896	7,892	956.0	55.7	H17.10.1合併（八雲町、熊石町）
長万部町	6,386	2,847	310.8	38.2	
七飯町	28,463	10,891	216.6	—	
合　計	427,807	185,479	3,936.5	429.6	

資料：人口、世帯数は「平成22年国勢調査」確報値、面積：国土交通省国土地理院「全国都道府県市区町村別面積調（平成25年10月1日現在）」、
海岸線は国土交通省水管理・国土保全局編「海岸統計（平成23年版）」から引用。

（2） 水産業の概要

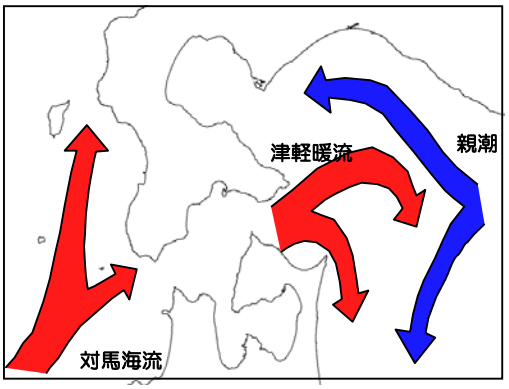

渡島管内は、日本海側は対馬海流（暖流）が北上し、その一部は津軽海峡を経て太平洋側に達します。また、太平洋側は、栄養豊富な親潮（寒流）が北から流入します。特に、暖流と寒流の混じり合う海域は魚の餌となるプランクトンが多く発生する好漁場となっています。

日本海側では、うに・あわび等の採介藻漁業、いか釣り漁業、まぐろ一本釣り漁業など、津軽海峡から太平洋側では、こんぶ漁業・養殖業、まぐろ延縄漁業、各種刺し網漁業や定置網漁業など、噴火湾では、ほたてがい養殖業、かれい刺し網漁業、えびかご漁業など、海域ごとに多種多様な漁業が行われています。

平成26年の漁業生産高では、生産量で全道（1,196千トン）の15%、生産額で全道（3,017億円）の17%を占め、道内有数の漁業生産地域となっています。

近年は、資源水準の低迷などから漁業生産高は減少傾向にあり、漁業就業者の減少や高齢化がすすんでいます。こうした中で、適切な資源管理や育てる漁業の推進、地域水産物の消費拡大や付加価値の向上、担い手の育成などの取組みをすすめています。

【総合振興局（振興局）別漁業生産高（平成26年）】

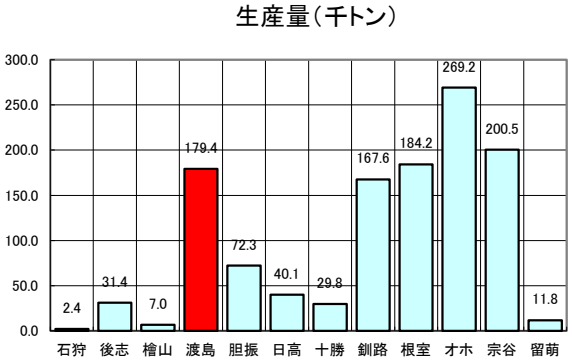

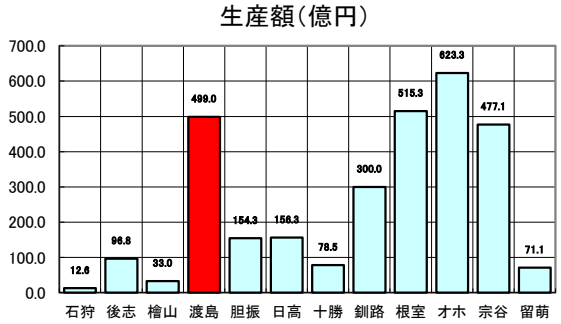

資料：北海道水産林務部「北海道水産現勢」

（3） 漁業生産の状況

平成26年は、生産量は179.3千トンで前年比97.4%と減少し、生産額は499.0億円で、前年比110.6%と前年を上回りました（旧熊石町を含む）。

また、ほたてがい、すけとうだら、するめいかの魚種で生産額全体の約57%を占めています。また、代表的な栽培漁業対象魚種であるほたてがい、こんぶで生産額全体の約60%となっています。

【渡島管内の漁業生産高の推移】

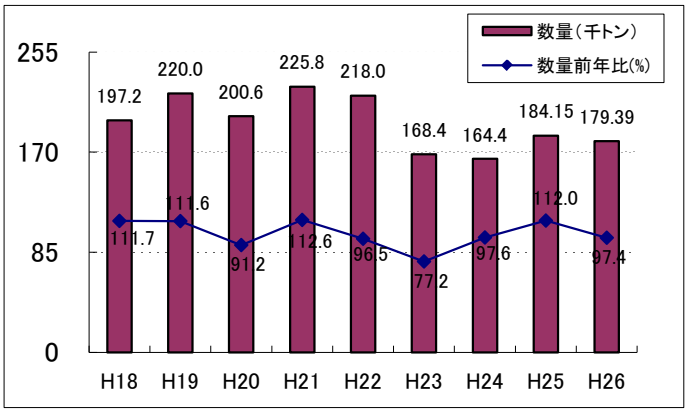

資料：北海道水産林務部「北海道水産現勢」

【魚種別生産量・生産額（平成26年）】

魚 種 別 生 産 量

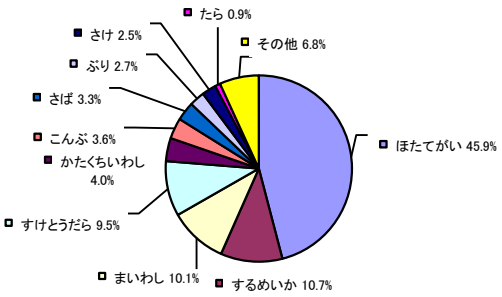

魚 種 別 生 産 額

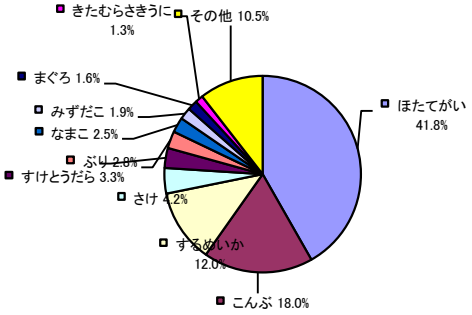

（千トン）

ほたてがい	82,399.0	45.9%
するめいか	19,210.0	10.7%
まいわし	18,097.0	10.1%
すけとうだら	17,121.0	9.5%
かたくちいわし	7,221.0	4.0%
管内計	179,389.5	100.0%

（百万円）

ほたてがい	20,840.3	41.8%
こんぶ	8,998.7	18.0%
するめいか	6,003.5	12.0%
さけ	2,092.4	4.2%
すけとうだら	1,636.7	3.3%
管内計	49,905.0	100.0%

【主な魚種の漁業生産の推移】

［生産量］

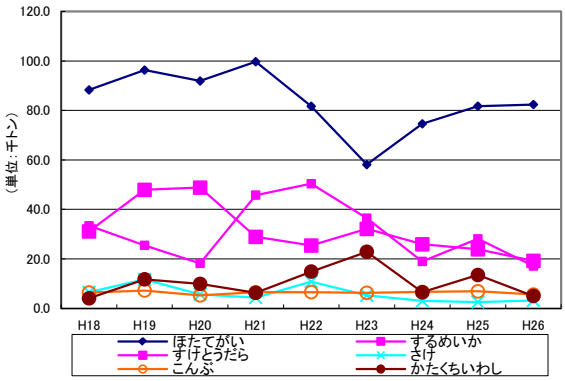

［生産額］

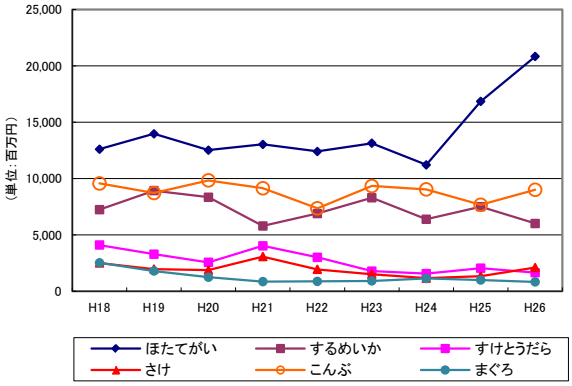

資料：北海道水産林務部「北海道水産現勢」

（4） 漁業就業者、漁業経営体の動向（八雲町熊石地区を除く）

平成26年の沿海漁協の組合員数（正及び准組合員）は4,535人で、前年と比較し62人の減少でした（このうち正組合員数は4,375人と前年に比べ68人減少）。また、60歳以上の正組合員数の割合は53%となっています。正組合員の年齢構成においては、70歳以上の割合が一番多く、高齢化が進んでいます。

また、漁業経営体は専業の比率が全国、全道に比べて高いものの、経営体数は減少傾向にあり、販売金額別では500万円未満の経営体が約43%を占めています。

【沿海漁協の正組合員の動向】

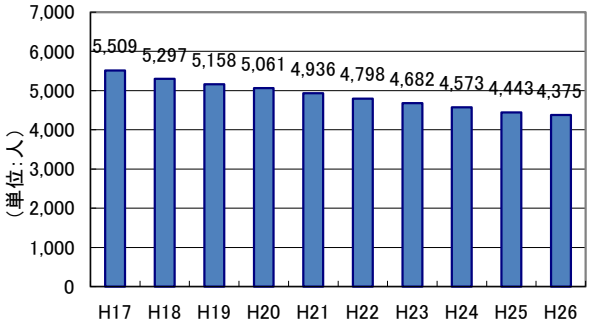

資料：北海道漁連資料

【沿海漁協の正組合員の年齢構成】

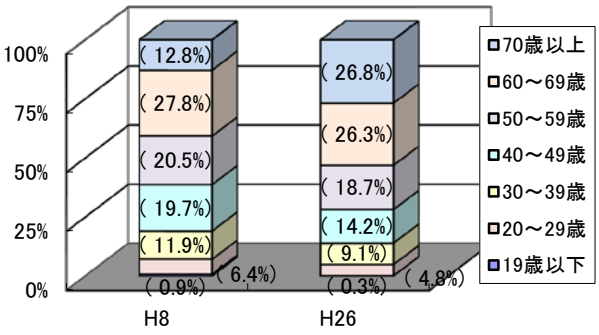

資料：北海道漁連資料

【個人経営体内訳】

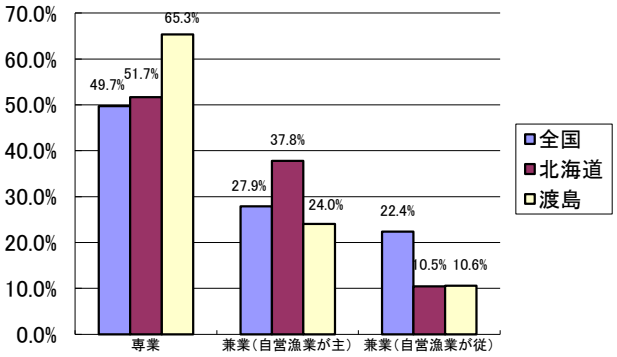

資料：農林水産省「漁業センサス（第13次）」（平成25年）

【販売金額別経営体数】

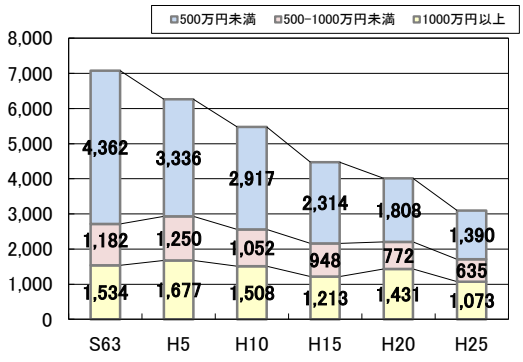

資料：農林水産省「漁業センサス（第7次～第13次）」

（5） 沿海漁業協同組合の動向

管内の漁業協同組合は、水揚げの減少に伴う販売取扱高の減少や組合員の減少、高齢化などから厳しい経営環境にあり、組織基盤の強化をすすめてきました。管内の沿海漁協の数は合併により14漁協となっています（八雲町熊石地区を除く）。

【沿海漁協の組合数の推移（年度末）】

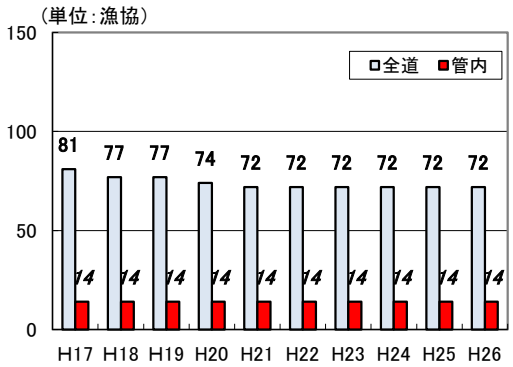

資料：業務報告書による

【沿海漁協1漁協平均の事業規模の推移】

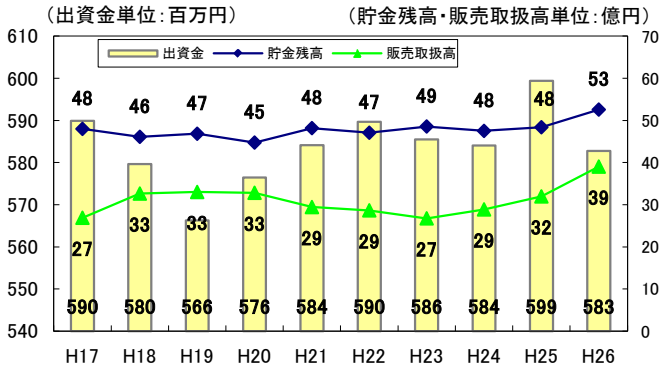

2　水産業協同組合の現況

（1）　沿海漁業協同組合

（平成26年度 業務報告書調）

市町村名	組合名	所在地（電話番号）	地区	設立年月日	事業年度	組合員数（　）内資格日数			役職員数			事業規模（平成25年度、千円）※注				出資金（円）	組合長名	専務（常務）	備考
						正	准	計	理事	監事	職員	貸出金残高	貯金残高	販売取扱高	購買取扱高	（一口金額）	（就任年月日）	理事名	
松前町	松前さくら	〒049-1643 松前郡松前町字赤神323番地 電話　（０１３９）４４－２２１１	松前町の区域	H6.4.1	４～３月	310 （120日）	65	375	13	3	13	－	－	1,275,661	195,924	333,526,000 （500）	佐藤　正美 （H16年6月）	－	平成6年4月　合併 〔松前中央・松前〕
福島町	福島吉岡	〒049-1454 松前郡福島町字館崎1番地先 電話　（０１３９）４８－５３１１	福島町一円の区域	H10.6.1	１～１２月	176 （120日）	8	184	9	2	11	256,024	2,404,366	1,652,270	119,650	475,809,000 （1,000）	阿部　国雄 （H23年3月）	専務 松谷　　剛	平成10年6月　合併 〔吉岡・福島町〕
知内町 木古内町 北斗市	上磯郡	〒049-1104 上磯郡知内町字涌元34番地1先 （０１３９２）５－５２０４	知内町、木古内町及び旧上磯町の区域	H16.4.1	４～３月	205 （90日）	8	213	10	3	20	348,371	3,182,195	1,540,121	159,211	432,063,000 （1,000）	山崎　博康 （H16年4月）	専務 三上　珠樹	平成16年4月　合併 〔知内町・木古内町・上磯はまなす・上磯町〕
函館市	函館市	〒040-0065 函館市豊川町27番6号 電話　（０１３８）２３－３１９５	旧函館市一円の区域（銭亀町、新湊町、古川町及び石倉町を除く）	H10.6.1	４～３月	193 （90日）	13	206	12	4	12	99,762	3,475,861	1,419,055	207,967	289,380,000 （1,000）	橘　忠克 （H17年4月）	専務 高谷　広行	平成17年4月　合併 〔函館市・根崎〕
	銭亀沢	〒041-0262 函館市古川町13番地1 電話　（０１３８）５８－２１２１	函館市銭亀町、新湊町、古川町及び石倉町の区域	S24.6.28	４～３月	72 （90日）	－	72	6	2	8	112,402	2,015,884	491,431	48,361	118,118,000 （1,000）	柴田　一 （H13年7月）	専務 外崎　　正	
	戸井	〒041-0252 函館市釜谷町41番地 電話　（０１３８）８２－２３１１	旧戸井町の区域	H13.4.1	４～３月	300 （90日）	－	300	11	3	19	401,747	3,339,292	2,326,838	320,092	486,288,500 （500）	森　　祐 （H19年6月）	常務 高橋　一郎	平成16年4月　合併 〔戸井町・東戸井〕
	えさん	〒041-0403 函館市大澗町51番地4 電話　（０１３８）８４－２２３１	旧恵山町及び旧椴法華村の区域	H15.4.1	４～３月	473 （90日）	48	521	14	4	29	730,629	6,015,823	4,185,532	535,998	290,841,000 （1,000）	上見　孝男 （H27年6月）	専務 福澤　正美	平成17年4月　合併 〔えさん・椴法華〕
	南かやべ	〒041-1613 函館市臼尻町154番地2 電話　（０１３８）２５－３００４	旧南茅部町の区域	H15.4.1	４～３月	1,058 （90日）	2	1,060	19	3	72	3,616,211	17,534,232	10,134,385	1,418,735	1,761,234,000 （1,000）	鎌田　光夫 （H15年4月）	専務　中村　正俊 常務　吉崎　欣也	平成15年4月　合併 〔木直・尾札部・川汲・安浦・臼尻・大船〕
鹿部町	鹿部	〒041-1403 茅部郡鹿部町字宮浜323番地 電話　（０１３７２）７－２３１１	鹿部町の区域	S24.6.25	４～３月	416 （120日）	2	418	7	3	28	1,147,708	4,919,753	4,459,287	456,755	584,237,000 （1,000）	村田　　昇 （H23年6月）	専務 長谷川　栄毅	
森町	砂原	〒049-2222 茅部郡森町字砂原4丁目31番地の1地先 電話　（０１３７４）８－２５５０	森町字砂原の区域	S35.1.18	４～３月	253 （120日）	－	253	7	3	15	648,329	4,438,330	4,434,278	396,075	631,192,000 （1,000）	三上　　浩 （H26年7月）	専務 髙山　　修	
	森	〒049-2302 茅部郡森町字港町森港埋立地 電話　（０１３７４）２－２２２２	森町の区域（森町字砂原の区域を除く）	S41.3.30	４～３月	336 （120日）	6	342	8	3	21	1,034,751	10,189,220	6,940,392	606,458	408,532,000 （1,000）	松居　俊治 （H14年2月）	専務 清水　　明	
八雲町	落部	〒049-2562 二海郡八雲町落部529番地 電話　（０１３７）６７－２２１１	八雲町落部、東野、栄浜の区域	S24.10.15	４～３月	227 （120日）	4	231	7	2	19	769,105	5,804,568	5,833,990	681,538	515,756,000 （1,000）	佐々木　治一 （H26年6月）	専務 鎌田　和弘	
	八雲町	〒049-3104 二海郡八雲町内浦町155番地3 電話　（０１３７）６２－３１０１	八雲町の区域（東野、落部、栄浜及び旧熊石町の区域を除く）	S37.8.1	４～３月	229 （120日）	6	235	8	3	20	550,157	6,281,005	5,179,524	427,280	1,399,202,000 （2,000）	安ヂ谷　信一 （H27年6月）	専務 小川　勝士	
長万部町	長万部	〒049-3519 山越郡長万部町字旭浜159番地10 電話　（０１３７７）２－３１２６	長万部町の区域	S29.9.20	４～３月	148 （120日）	－	148	8	3	19	693,624	4,009,028	4,799,777	526,222	432,850,000 （50,000）	髙野　勇一 （H21年6月）	専務 山中　弘春	
計	14組合					4,396	162	4,558	139	41	306	10,408,820	73,609,557	54,672,541	6,100,266	8,159,028,500			

注）福島・吉岡漁協の事業規模、出資金については、平成25年1月～12月の金額である。

（２）　内水面漁業協同組合

（平成25年度 業務報告書調）

市町村名	組合名	所在地（電話番号）	地区	設立年月日	事業年度	組合員数（　）内資格日数			役職員数			事業規模（千円）				出資金（千円）	組合長名	専務（常務）	備考
						正	准	計	理事	監事	職員	貸付金残高	貯金残高	販売取扱高	購買取扱高	（一口金額）	（就任年月日）	理事名	
七飯町	大沼	〒041-1354 亀田郡七飯町字大沼町1023番地25 （０１３８）６７－２３２９	七飯町字大沼町、字軍川、字東大沼、字西大沼及び森町字赤井川の区域	S24.8.11	４～３月	26 （30日）	－	26	5	2	2	－	－	15,804	－	1,417 （1,000）	宮崎　司 （H6年6月）		

（３）　水産加工業協同組合

（平成25年度 業務報告書調）

組合名	所在地（電話番号）	地区	設立年月日	事業年度	組合員数（　）内資格日数			役職員数			事業規模（平成23年度、千円）※注				出資金（円）	組合長名	専務（常務）	備考
					正	准	計	理事	監事	職員	貸付金残高	貯金残高	販売取扱高	購買取扱高	（一口金額）	（就任年月日）	理事名	
三鱗日本海	〒040-0053 函館市末広町１５番１１号	渡島、檜山管内及び函館市	S32.2.5	８～７月	－ (－)	－	－	－	－	－	－	－	－	－	－			事業停止
函館市	〒040-0043 函館市宝来町１６番８号 （０１３８）２３－７１５１	旧函館市、北斗市、上磯郡及び亀田郡の区域	S48.3.9	３～２月	18 (－)	－	18	5	2	6	－	－	725,848	66,881	33,700,000 （100,000）	竹田　英二 （H23年5月）		
森	〒049-2302 茅部郡森町字港町森港埋立地 （０１３７４）２－２１５９	旧森町の区域	S47.3.18	４～３月	22 (－)	－	22	5	2	4	－	－	246,211	－	29,880,000 （10,000）	木村　俊一 （H24年5月）	専務　佐藤　保浩	
計					40	－	40	10	4	10	0	0	972,059	66,881	63,580,000			

注）函館市水産加工業協同組合の事業規模、出資金の金額は平成25年3月～平成26年2月の金額である。また、販売取扱額は買取販売のみの金額である。

3. 漁協別経営体階層別経営体数

単位：経営体

市町村名	組合名	総数	漁船非使用	無動力、船外機付漁船	1t未満	1～3	3～5	5～10	10～20	20～30	30～100	100～	大型定置網	さけ定置網	小型定置網	海面養殖				
																かき	わかめ	こんぶ	ほたてがい	その他
松前町	松前さくら	244	2	97	2	10	40	41	9	1								11		31
福島町	福島吉岡	185		57		9	38	2	13			2			6			58		
知内町	上磯郡	67		1		2	9	1							1	12	1	10	14	16
木古内町		33		2		7	3								6		2	5	7	1
北斗市		89		12		1	3	1					1	32	15		11	7	4	2
函館市	函館市	171	2	94		17	5	15	5						5			28		
	銭亀沢	68		36		8		4	4									16		
	戸井	270	3	110		37	24	14	6	1								75		
	えさん	390	11	172		28	29	38	16	4			1					90	1	
	南かやべ	699		243	1	21	10	26	14					9	2			368	5	
鹿部町	鹿部	314	1	62	5	53	38	30	12	1								19	93	
森町	砂原	174				20	37	41	15				2		4				55	
	森	205		18		1	4	27		1					5				149	
八雲町	落部	146		24		3	8	14	1										96	
	八雲	140		13		5	9	3	1						6				103	
長万部町	長万部	92		1		2	5	3											81	
計	14漁協	3,287	19	942	8	224	262	260	96	8		2	4	41	50	12	14	687	608	50
八雲町	ひやま（熊石地区）	50	3	21		1	14	8	1	1					1					
合計	15漁協	3,337	22	963	8	225	276	268	97	9		2	4	41	51	12	14	687	608	50

資料：第13次漁業センサス（H25年11月1日現在）

4. 漁獲統計

（1） 平成26年　市町村別魚種別漁業生産高

（数量:kg、金額:円）

市町村名 / 魚種名	松前町		福島町		知内町	
	数　量	金　額	数　量	金　額	数　量	金　額
にしん	0	－	0	0	0	0
まいわし	0	－	0	0	0	0
かたくちいわし	0	－	0	0	0	0
さけ	102	27,130	421	158,654	112,546	60,421,607
ます	2,284	1,303,102	33,136	14,686,874	1,230	839,246
たら	106,212	43,754,467	41	9,699	151	29,343
すけとうだら	18,135	1,016,361	0	0	0	29
こまい	0	0	0	0	0	0
ほっけ	320,358	72,058,912	8,509	2,948,019	2,119	1,442,948
さば	0	0	0	0	176	8,012
さんま	0	0	0	0	0	0
ひらめ	10,896	8,804,135	10,758	9,509,516	21,328	15,879,689
まがれい	8	2,348	194	51,361	231	92,126
ひれぐろ	0	0	0	0	0	8
すながれい	0	0	0	0	6	896
そうはち	54	9,198	0	0	211	39,821
あかがれい	0	0	0	0	0	0
くろがしらがれい	23	6,810	1	168	0	0
まつかわ	5	2,980	101	92,970	344	395,122
その他のかれい類	10,874	6,869,308	822	320,687	18,651	12,506,093
めぬけ	0	0	0	0	0	0
きちじ	0	0	0	0	0	0
まぐろ	110,851	232,469,735	35,458	105,460,431	0	0
ぶり	17,568	5,600,366	1,252	334,974	17,943	5,421,996
さめ類	12,769	1,791,205	0	0	374	50,270
いかなご	0	0	0	0	0	0
ししゃも	0	0	0	0	0	0
はたはた	0	0	0	0	0	0
あいなめ	848	367,883	2,632	1,179,254	3,791	2,419,813
そい類	35,385	22,296,132	11,491	8,011,950	13,798	17,314,823
その他の魚類	2,132	977,999	711	218,100	7,360	1,238,459
小計	648,503.0	397,358,069	105,527.0	142,982,656	200,259.4	118,100,301
するめいか	838,026	219,893,512	194,232	66,000,091	8,258	2,344,379
あかいか	0	0	0	0	0	0
やりいか	126,505	104,708,559	10,868	9,608,587	469	568,175
その他のいか類	12	3,888	0	0	5	1,539
みずだこ	50,579	28,729,673	35,049	20,990,369	7,150	3,666,665
やなぎだこ	0	0	0	0	0	0
なまこ	4,419	20,028,373	2,199	7,422,401	3,253	10,402,379
たらばがに	0	0	0	0	0	0
毛がに	114	115,805	0	0	0	0
花咲がに	0	0	0	0	0	0
ずわいがに	0	0	0	0	0	0
その他のかに	278,992	71,672,845	0	0	72	26,468
えぞばふんうに	0	0	35	791,840	54	542,862
きたむらさきうに	10,614	47,962,335	8,298	63,023,622	4,108	22,604,244
ほっかいえび	0	0	0	0	0	0
ほっこくあかえび	0	0	0	0	0	0
とやまえび	94	179,603	0	0	0	0
その他のえび類	2,350	4,339,697	0	0	0	0
その他の水産動物	2,400	837,875	3,667	745,028	2,621	877,658
小計	1,314,104.5	498,472,164	254,346.2	168,581,936	25,989.6	41,034,369
ほたて貝	－	－	0	0	316,890	79,805,589
ほっき貝(うばがい)	－	－	0	0	0	0
あわび	2,925	17,638,873	1,030	5,948,300	1,422	7,902,486
かき類	－	－	0	0	54,640	72,141,809
つぶ類	－	－	38	17,442	167	69,850
あさり	－	－	0	0	0	0
ばかがい	－	－	0	0	0	0
いがい	－	－	0	0	0	0
その他の貝類	－	－	0	0	74	22,783
小計	2,925.2	17,638,873	1,068.2	5,965,742	373,191.6	159,942,517
こんぶ	84,245	116,890,743	367,463	663,335,551	148,000	108,921,209
わかめ	1,781	701,913	1,523	2,144,429	14,295	9,329,823
その他の海藻類	0	0	170	956,588	41	68,076
小計	86,025.8	117,592,655	369,155.6	666,436,567	162,335.6	118,319,108
くじら	0.0	0	0.0	0	0.0	0
合計	2,051,558.5	1,031,061,761	730,097.0	983,966,902	761,776.2	437,396,295

資料:北海道水産林務部「北海道水産現勢」 ※平成26年1月～12月　属地調査

（数量:kg、金額:円）

市町村名 / 魚種名	木古内町		北斗市		函館市	
	数　量	金　額	数　量	金　額	数　量	金　額
にしん	0	0	4,323	2,634,618	2,086.2	1,531,705
まいわし	0	0	0	0	8,637,236.6	162,269,399
かたくちいわし	0	0	102,805	9,438,951	6,735,789.1	97,186,323
さけ	98,102	52,339,343	701,001	374,044,711	1,499,944.2	811,044,897
ます	5,043	1,717,824	45,053	26,834,563	61,412.5	55,412,566
たら	735	222,672	20,988	7,103,002	1,402,750.4	374,782,401
すけとうだら	0	0	0	0	4,670,455.3	466,452,715
こまい	0	0	0	0	2.7	190
ほっけ	377	197,812	2,651	1,692,014	200,795.6	110,343,159
さば	804	113,164	1,840	336,135	4,523,505.0	241,931,802
さんま	0	0	0	151	33,869.6	1,665,249
ひらめ	16,299	11,589,342	34,572	35,179,499	62,267.4	58,174,008
まがれい	56	25,308	696	405,449	690.3	306,457
ひれぐろ	0	0	178	19,661	3,448.3	655,949
すながれい	0	0	3	420	202.0	22,247
そうはち	63	8,978	2,250	387,261	22,577.5	3,107,997
あかがれい	0	0	17	10,688	176.8	82,256
くろがしらがれい	0	0	0	0	52.0	29,663
まつかわ	159	180,126	526	1,004,935	6,068.4	8,695,475
その他のかれい類	10,589	7,926,691	58,968	29,991,171	219,108.4	182,274,198
めぬけ	0	0	0	0	308.3	941,421
きちじ	0	0	0	0	4,881.8	16,625,815
まぐろ	0	0	49	95,688	139,158.6	429,914,370
ぶり	3,582	606,716	20,313	2,039,981	4,516,512.8	1,348,322,472
さめ類	10	1,179	2,743	502,282	192,874.1	18,674,991
いかなご	0	0	0	0	2,879.6	100,915
ししゃも	0	0	0	0		
はたはた	0	0	0	0	4,563.0	757,717
あいなめ	2,825	1,695,729	7,605	5,488,630	29,779.9	23,410,237
そい類	1,022	291,820	7,984	3,924,363	135,617.1	91,915,239
その他の魚類	2,750	889,532	24,373	17,640,795	511,194.3	100,148,583
小計	142,412.9	77,806,236	1,038,934.4	518,774,968	33,620,207.9	4,606,780,416
	25	8,100	3,007	760,226	16,705,578.6	5,386,575,745
	0	0	0	0	38,134.7	13,341,812
	0	0	1,794	1,446,044	39,256.4	27,417,823
	0	0	6,351	3,252,749	9,206.1	4,467,789
	5,921	3,498,555	8,594	6,035,266	513,846.3	354,082,052
	0	0	0	0	379,288.6	198,584,389
	5,453	16,956,643	6,798	21,930,909	123,027.9	395,658,612
	0	0	0	0		
	0	0	0	0		
	0	0	0	0		
	0	0	0	0		
	0	0	53,044	22,708,027	760.5	303,017
	484	2,757,572	39	228,928	28,477.0	306,058,777
	753	3,049,338	867	3,443,560	68,536.1	480,404,429
	0	0	0	0		
	0	0	0	0	6,319.6	4,270,403
	0	0	0	0	2,987.3	5,943,780
	0	0	0	0	8.2	5,377
	1,177	289,726	6,853	3,461,699	4,619.2	1,562,690
小計	13,813.9	26,559,934	87,346.0	63,267,408	17,920,046.5	7,178,676,694
ほたて貝	148,366	32,313,420	5,303	2,408,250	509,867.0	119,587,116
ほっき貝（うばがい）	0	0	47,244	12,802,709		
あわび	1,476	7,965,662	1,089	6,325,686	9,152.5	53,732,503
かき類	1,334	2,347,406	0	0		
つぶ類	6,454	3,189,298	11,634	5,151,302	130,194.7	21,081,458
あさり	0	0	548	419,981		
ばかがい	0	0	0	0		
いがい	0	0	0	0		
その他の貝類	0	0	16	6,912	4,607.4	1,751,349
小計	157,628.6	45,815,786	65,833.1	27,114,840	653,821.6	196,152,425
こんぶ	40,675	48,406,937	51,530	63,339,909	5,157,446.9	7,242,273,027
わかめ	7,193	5,290,459	30,088	24,062,576	37,186.0	14,320,921
その他の海藻類	591	1,486,465	1,913	7,433,754	4,698.4	31,280,699
小計	48,458.3	55,183,861	83,531.0	94,836,239	5,199,331.3	7,287,874,647
くじら	0.0	0	0.0	0	5,030.0	4,704,480
合計	362,313.7	205,365,817	1,275,644.5	703,993,455	57,398,437.3	19,274,188,662

（数量:kg、金額:円）

市町村名 / 魚種名	旧函館市		旧戸井町		旧恵山町	
	数　量	金　額	数　量	金　額	数　量	金　額
にしん	0	132	−	−	−	−
まいわし	−	−	−	−	−	−
かたくちいわし	2	358	−	−	0	5
さけ	417	237,476	179	99,166	144	81,343
ます	18	17,845	1	963	14	14,264
たら	4	1,583	61	26,170	1,152	327,869
すけとうだら	0	0	1,554	246,783	90,462	9,287,289
こまい	0	0	0	0	0	0
ほっけ	54,987	28,646,332	13,567	8,244,169	47,683	28,292,286
さば	1,074	339,104	3,479	124,934	587	37,874
さんま	0	0	0	0	0	0
ひらめ	11,751	13,652,098	8,843	8,872,776	14,192	13,376,283
まがれい	94	53,847	17	8,207	25	10,943
ひれぐろ	74	9,771	0	0	3	3,642
すながれい	5	1,174	0	0	9	1,848
そうはち	1,459	323,606	131	40,142	2,881	944,740
あかがれい	15	9,109	0	0	5	2,009
くろがしらがれい	15	7,084	1	227	9	4,202
まつかわ	525	1,136,622	102	226,213	175	315,086
その他のかれい類	11,341	7,129,729	125,658	107,066,564	17,581	5,478,332
めぬけ	14	17,141	13	40,200	282	884,080
きちじ	0	0	0	0	4,808	16,443,690
まぐろ	354	696,493	29,190	165,395,393	7,056	34,868,763
ぶり	15,542	7,519,490	73,782	43,482,395	106,658	24,423,814
さめ類	9,909	1,423,015	36,407	4,991,457	96,021	10,802,628
いかなご	−	−	−	−	−	−
ししゃも	0	0	0	0	0	0
はたはた	0	0	0	0	0	0
あいなめ	5,608	5,614,788	11,875	11,978,704	3,905	2,498,739
そい類	33,682	39,280,267	30,424	24,118,801	28,326	17,448,016
その他の魚類	25,785	7,019,101	90,461	24,918,186	72,971	19,636,780
小計	613,117.3	370,274,796	666,671.4	526,054,479	1,804,394.0	608,241,319
するめいか	8,551,400	3,191,254,817	380,006	133,938,375	862,894	267,206,371
あかいか	38,018	13,330,596	0	0	15	5,275
やりいか	13,677	16,915,604	1,075	1,745,075	164	204,336
その他のいか類	2,967	2,148,208	373	229,610	0	0
みずだこ	60,823	36,532,042	105,091	58,089,816	81,934	58,352,753
やなぎだこ	0	0	13	4,115	55,909	24,899,664
なまこ	1,108	3,193,548	11,702	37,279,887	19,442	71,121,068
たらばがに	0	0	0	0	0	0
毛がに	0	0	0	0	0	0
花咲がに	0	0	0	0	0	0
ずわいがに	0	0	0	0	0	0
その他のかに	682	285,658	0	0	0	0
えぞばふんうに	84	1,874,535	1,040	8,987,556	1,857	6,545,177
きたむらさきうに	10,260	89,279,554	18,114	151,878,514	20,906	113,513,665
ほっかいえび	0	0	0	0	0	0
ほっこくあかえび	0	0	0	0	0	0
とやまえび	0	0	0	0	0	0
その他のえび類	8	5,377	0	0	0	0
その他の水産動物	1,667	635,962	2,952	926,728	0	0
小計	8,680,694.7	3,355,455,900	520,365.6	393,079,676	1,043,121.5	541,848,309
ほたて貝	0	0	0	0	0	0
ほっき貝(うばがい)	0	0	0	0	0	0
あわび	4,846	27,451,857	4,307	26,280,646	0	0
かき類	0	0	0	0	0	0
つぶ類	1,203	531,175	1,772	776,677	613	250,364
あさり	0	0	0	0	0	0
ばかがい	0	0	0	0	0	0
いがい	0	0	0	0	0	0
その他の貝類	4,607	1,751,349	0	0	0	0
小計	10,656.5	29,734,380	6,078.9	27,057,323	612.8	250,364
こんぶ	498,616	750,885,391	587,458	877,725,603	435,017	683,673,249
わかめ	7,378	5,283,300	450	268,574	0	0
その他の海藻類	100	709,822	2,254	15,293,968	1,531	11,890,502
小計	506,094.0	756,878,513	590,162.0	893,288,145	436,547.7	695,563,751
くじら	0.0	0	0.0	0	0.0	0
合計	9,810,562.6	4,512,343,589	1,783,277.9	1,839,479,623	3,284,676.0	1,845,903,743

（数量:kg、金額:円）

市町村名 / 魚種名	旧椴法華村		旧南茅部町		鹿部町	
	数　量	金　額	数　量	金　額	数　量	金　額
にしん	43	16,421	1,891	1,383,056	188	162,029
まいわし	0	0	8,637,237	162,269,399	2,339,374	38,768,221
かたくちいわし	1,814	105,527	6,732,340	96,717,622	28,745	1,228,504
さけ	52,976	27,158,521	707,231	365,900,322	92,315	38,413,950
ます	5,238	3,942,204	22,439	18,398,295	8,873	2,725,689
たら	40,017	3,183,659	145,185	15,976,637	52,661	4,950,643
すけとうだら	1,027,516	105,573,209	3,550,924	351,345,434	5,482,796	548,639,615
こまい	0	0	3	190	0	0
ほっけ	32,116	17,136,289	52,443	28,024,083	15,906	11,983,697
さば	229,682	9,116,601	4,288,682	232,313,289	511,558	25,901,252
さんま	0	0	33,870	1,665,249	25	1,462
ひらめ	2,326	1,673,141	25,156	20,599,710	3,823	4,637,590
まがれい	25	14,498	529	218,962	191	49,730
ひれぐろ	45	2,990	3,326	639,546	10,554	2,232,465
すながれい	9	1,879	179	17,346	162	21,944
そうはち	343	24,735	17,764	1,774,774	100,461	12,389,242
あかがれい	13	3,822	144	67,316	2,263	698,553
くろがしらがれい	0	86	27	18,064	9	4,494
まつかわ	327	631,001	4,940	6,386,553	1,057	2,206,260
その他のかれい類	2,775	2,809,133	61,754	59,790,440	33,324	22,268,708
めぬけ	0	0	0	0	0	0
きちじ	0	0	73	182,125	173	410,651
まぐろ	5,945	16,005,313	96,615	212,948,408	9,553	17,937,446
ぶり	593,876	156,114,919	3,726,655	1,116,781,854	60,501	21,346,523
さめ類	3,682	109,733	46,855	1,348,158	28,871	826,279
いかなご	0	0	2,880	100,915	0	0
ししゃも	0	0	0	0	0	0
はたはた	0	0	4,563	757,717	65,122	8,247,581
あいなめ	1,213	689,964	7,179	2,628,042	8,703	5,264,680
そい類	6,690	2,260,468	36,495	8,807,687	9,018	3,578,546
その他の魚類	22,570	4,467,061	299,407	44,107,455	76,931	19,037,283
小計	2,029,241.4	351,041,174	28,506,783.9	2,751,168,648	8,943,154.7	793,933,037
するめいか	1,630,770	449,750,197	5,280,509	1,344,425,985	894,165	174,331,655
あかいか	3	33	99	5,908	0	0
やりいか	1,013	244,436	23,328	8,308,372	2,167	631,692
その他のいか類	13	4,693	5,854	2,085,278	210	81,253
みずだこ	33,030	23,934,362	232,968	177,173,079	329,012	249,653,090
やなぎだこ	93,999	50,636,865	229,368	123,043,745	79,339	81,524,933
なまこ	7,381	30,182,171	83,394	253,881,938	90,948	273,649,772
たらばがに	0	0	0	0	0	0
毛がに	0	0	0	0	0	0
花咲がに	0	0	0	0	0	0
ずわいがに	0	0	0	0	0	0
その他のかに	0	0	78	17,359	0	0
えぞばふんうに	2,491	20,909,150	23,005	267,742,359	5,274	42,215,068
きたむらさきうに	4,758	29,211,914	14,498	96,520,782	1,517	11,907,422
ほっかいえび	0	0	0	0	0	0
ほっこくあかえび	286	183,253	6,034	4,087,150	1,373	987,624
とやまえび	352	1,046,143	2,635	4,897,637	3,005	5,940,630
その他のえび類	0	0	0	0	0	0
その他の水産動物	0	0	0	0	0	0
小計	1,774,095.2	606,103,217	5,901,769.4	2,282,189,592	1,407,007.9	840,923,139
ほたて貝	121,060	27,549,851	388,807	92,037,265	8,765,020	2,252,143,252
ほっき貝（うばがい）	0	0	0	0	2,310	1,250,680
あわび	0	0	0	0	0	0
かき類	0	0	0	0	0	0
つぶ類	21,880	4,942,235	104,726	14,581,007	290,840	60,519,352
あさり	0	0	0	0	0	0
ばかがい	0	0	0	0	455	319,181
いがい	0	0	0	0	0	0
その他の貝類	0	0	0	0	429	189,474
小計	142,940.3	32,492,086	493,533.1	106,618,272	9,059,054.4	2,314,421,939
こんぶ	82,286	120,451,139	3,554,071	4,809,537,645	433,246	572,562,410
わかめ	0	0	29,358	8,769,047	0	0
その他の海藻類	190	338,580	623	3,047,827	4	23,760
小計	82,476.4	120,789,719	3,584,051.2	4,821,354,519	433,249.6	572,586,170
くじら	0.0	0	5,030	4,704	0.0	0
合計	4,028,753.3	1,110,426,196	38,491,167.7	9,966,035,511	19,842,466.6	4,521,864,285

（数量:kg、金額:円）

市町村名 / 魚種名	森町		旧砂原町		旧森町	
	数　量	金　額	数　量	金　額	数　量	金　額
にしん	8,111.1	3,044,645	5,225	2,522,258	2,887	522,387
まいわし	7,119,164.0	106,161,009	3,176,931	47,246,070	3,942,233	58,914,939
かたくちいわし	351,723.0	6,767,650	236,148	4,287,375	115,575	2,480,275
さけ	280,929.4	107,124,721	62,904	24,982,300	218,026	82,142,421
ます	2,586.0	1,305,533	1,183	606,326	1,403	699,207
たら	16,265.4	1,372,194	13,934	1,031,939	2,332	340,255
すけとうだら	5,600,876.6	500,154,360	5,309,652	476,346,292	291,225	23,808,068
こまい	1.4	1,498	1	1,498	0	0
ほっけ	10,686.9	6,560,709	7,250	5,253,166	3,437	1,307,543
さば	797,678.7	31,555,542	251,759	12,081,925	545,920	19,473,617
さんま	259.9	19,955	230	18,857	30	1,098
ひらめ	9,472.7	6,481,650	5,059	4,010,145	4,414	2,471,505
まがれい	8,221.1	2,709,722	4,291	1,414,121	3,931	1,295,601
ひれぐろ	76,421.8	8,670,520	44,270	5,449,107	32,152	3,221,413
すながれい	2,110.0	220,621	731	106,331	1,379	114,290
そうはち	973,156.7	125,218,495	689,961	90,760,325	283,196	34,458,170
あかがれい	705,019.9	238,221,789	393,774	146,787,224	311,246	91,434,565
くろがしらがれい	442.9	130,498	156	38,825	287	91,673
まつかわ	5,405.1	9,421,446	2,905	5,008,136	2,501	4,413,310
その他のかれい類	58,304.0	25,385,077	41,626	20,044,112	16,678	5,340,965
めぬけ			0	0	0	0
きちじ	16.2	35,210	16	35,210	0	0
まぐろ	14,164.4	27,182,306	8,296	14,807,511	5,868	12,374,795
ぶり	100,010.8	15,616,056	65,491	8,178,361	34,520	7,437,695
さめ類	41,139.9	823,934	34,034	745,869	7,106	78,065
いかなご	22,799.3	1,310,771	16,405	1,148,007	6,394	162,764
ししゃも			0	0	0	0
はたはた	56,104.9	20,311,125	36,841	15,893,313	19,264	4,417,812
あいなめ	29,453.5	15,191,061	19,316	11,283,648	10,137	3,907,413
そい類	35,246.5	9,722,446	20,059	6,160,037	15,188	3,562,409
その他の魚類	315,069.2	30,003,592	111,297	10,040,865	203,773	19,962,727
小計	16,640,841.3	1,300,724,135	10,559,741.8	916,289,153	6,081,099.5	384,434,982
するめいか	187,919.2	31,403,026	90,389	15,721,950	97,530	15,681,076
あかいか			0	0	0	0
やりいか	5,498.4	1,615,711	508	205,696	4,991	1,410,015
その他のいか類	5.5	328	0	0	6	328
みずだこ	288,029.1	230,151,518	143,934	113,172,204	144,096	116,979,314
やなぎだこ	7,803.2	2,688,674	6,942	2,398,945	861	289,729
なまこ	57,141.8	190,782,395	17,406	55,450,857	39,736	135,331,538
たらばがに	68.4	69,513	68	69,513	0	0
毛がに	23,250.2	77,749,867	8,250	30,642,186	15,000	47,107,681
花咲がに			0	0	0	0
ずわいがに			0	0	0	0
その他のかに	228,586.1	58,902,414	84,215	22,969,233	144,372	35,933,181
えぞばふんうに	997.0	6,865,235	956	6,766,058	41	99,177
きたむらさきうに	437.8	3,599,699	397	3,333,192	41	266,507
ほっかいえび			0	0	0	0
ほっこくあかえび	139.7	42,770	140	42,770	0	0
とやまえび	103,590.9	160,602,022	57,145	85,351,120	46,446	75,250,902
その他のえび類			0	0	0	0
その他の水産動物	982,983.3	142,294,650	121,603	17,141,900	861,380	125,152,750
小計	1,886,450.6	906,767,822	531,952.3	353,265,624	1,354,498.3	553,502,198
ほたて貝	28,057,857.2	6,760,217,258	8,898,034	2,274,744,202	19,159,823	4,485,473,056
ほっき貝(うばがい)	3,971.6	2,144,390	2,710	1,498,433	1,262	645,957
あわび			0	0	0	0
かき類			0	0	0	0
つぶ類	128,771.4	39,340,796	111,056	34,516,431	17,715	4,824,365
あさり			0	0	0	0
ばかがい			－	－	－	－
いがい			－	－	－	－
その他の貝類			－	－	－	－
小計	28,190,600.2	6,801,702,444	9,011,799.6	2,310,759,066	19,178,800.6	4,490,943,378
こんぶ	103,629.0	119,862,645	89,729	103,305,569	13,900	16,557,076
わかめ			－	－	－	－
その他の海藻類	9.0	57,124	－	－	9	57,124
小計	103,638.0	119,919,769	89,729.0	103,305,569	13,909.0	16,614,200
くじら	1,187.0	1,410,156	1,187.0	1,410,156	0.0	0
合計	46,822,717.1	9,130,524,326	20,194,409.7	3,685,029,568	26,628,307.4	5,445,494,758

（数量:kg、金額:円）

市町村名 / 魚種名	八雲町		旧八雲町		旧熊石町	
	数　量	金　額	数　量	金　額	数　量	金　額
にしん	402.4	59,587	400	56,991	2	2,596
まいわし	1,623.9	17,696	1,624	17,696	0	0
かたくちいわし	1,846.6	66,543	1,847	66,543	0	0
さけ	650,664.4	248,177,607	619,937	234,034,193	30,727	14,143,414
ます	11,533.0	7,910,188	7,252	3,522,618	4,281	4,387,570
たら	11,833.9	2,229,845	422	65,919	11,412	2,163,926
すけとうだら	1,052,789.1	103,519,768	974,581	86,033,822	78,208	17,485,946
こまい			0	0	0	0
ほっけ	48,108.7	8,946,733	319	244,795	47,789	8,701,938
さば	2,309.2	119,210	2,309	119,210	0	0
さんま			0	0	0	0
ひらめ	20,527.8	17,357,520	6,683	4,640,591	13,845	12,716,929
まがれい	27,787.0	10,011,413	21,382	7,831,978	6,405	2,179,435
ひれぐろ	29,469.5	4,001,567	28,649	3,903,948	821	97,619
すながれい	28,031.6	2,791,361	27,944	2,779,462	88	11,899
そうはち	438,734.8	56,466,043	429,038	54,953,846	9,697	1,512,197
あかがれい	264,781.7	85,358,988	263,330	85,105,268	1,451	253,720
くろがしらがれい	600.6	167,590	264	83,259	337	84,331
まつかわ	5,026.1	6,566,981	4,940	6,485,724	86	81,257
その他のかれい類	28,799.7	7,617,228	25,925	6,574,372	2,875	1,042,856
めぬけ			0	0	0	0
きちじ			0	0	0	0
まぐろ	930.1	1,698,359	930	1,698,359	0	0
ぶり	14,060.8	1,724,789	7,055	599,371	7,006	1,125,418
さめ類	16,121.1	672,874	10,645	315,444	5,477	357,430
いかなご	231.1	4,720	231	4,720	0	0
ししゃも	0.0	0	0	0	0	0
はたはた	22,085.5	4,374,530	22,086	4,374,530	0	0
あいなめ	6,952.3	4,138,845	6,736	4,042,759	216	96,086
そい類	14,079.8	5,772,812	7,104	2,516,244	6,976	3,256,568
その他の魚類	124,566.2	18,470,929	118,179	17,071,701	6,387	1,399,228
小計	2,823,896.9	598,243,726	2,589,808.6	527,143,363	234,088.3	71,100,363
するめいか	379,251.1	122,147,548	169	32,900	379,082	122,114,648
あかいか			0	0	0	0
やりいか	3,880.0	3,191,155	405	184,224	3,475	3,006,931
その他のいか類	119.0	57,415	0	0	119	57,415
みずだこ	93,190.0	66,670,646	37,324	28,452,966	55,866	38,217,680
やなぎだこ	3,980.7	3,036,172	3,898	3,018,811	82	17,361
なまこ	75,126.1	260,676,536	70,390	236,466,446	4,737	24,210,090
たらばがに	28.2	20,295	28	20,295	0	0
毛がに	14,971.3	42,185,001	14,971	42,185,001	0	0
花咲がに			0	0	0	0
ずわいがに			0	0	0	0
その他のかに	147,353.7	44,253,035	147,354	44,253,035	0	0
えぞばふんうに	367.9	1,227,040	368	1,227,040	0	0
きたむらさきうに	1,972.6	10,138,399	213	798,584	1,760	9,339,815
ほっかいえび			0	0	0	0
ほっこくあかえび	152.7	265,142	0	0	153	265,142
とやまえび	63,496.8	128,462,052	60,197	112,402,468	3,300	16,059,584
その他のえび類	1,460.4	4,971,153	0	0	1,460	4,971,153
その他の水産動物	29,325.0	3,013,998	29,325	3,013,998	0	0
小計	814,675.5	690,315,587	364,641.4	472,055,768	450,034.1	218,259,819
ほたて貝	29,880,236.0	8,037,623,535	29,880,236	8,037,623,535	0	0
ほっき貝（うばがい）	119,504.8	44,080,334	119,505	44,080,334	0	0
あわび	661.4	4,400,087	0	0	661	4,400,087
かき類			0	0	0	0
つぶ類	15,694.0	7,501,381	15,694	7,501,381	0	0
あさり			0	0	0	0
ばかがい	749.9	739,711	15	5,446	735	734,265
いがい			0	0	0	0
その他の貝類	807.9	58,459	808	58,459	0	0
小計	30,017,654.0	8,094,403,507	30,016,257.6	8,089,269,155	1,396.4	5,134,352
こんぶ	48,069.9	63,069,721	46,906	61,657,874	1,164	1,411,847
わかめ	3.8	4,104	0	0	4	4,104
その他の海藻類	30.7	456,874	7	108,349	24	348,525
小計	48,104.4	63,530,699	46,912.8	61,766,223	1,191.6	1,764,476
くじら	0.0	0	0.0	0	0.0	0
合計	33,704,330.8	9,446,493,519	33,017,620.4	9,150,234,509	686,710.4	296,259,010

（数量:kg、金額:円）

市町村名 / 魚種名	長万部町		渡島総合振興局計		再掲:旧渡島管内計(熊石地区を除く)	
	数　量	金　額	数　量	金　額	数　量	金　額
にしん	2	888	15,112.4	7,433,472	15,110.0	7,430,876
まいわし	0	0	18,097,398.9	307,216,325	18,097,398.9	307,216,325
かたくちいわし	0	0	7,220,908.2	114,687,971	7,220,908.2	114,687,971
さけ	1,003,733	400,622,655	4,439,758.0	2,092,375,275	4,409,030.6	2,078,231,861
ます	294	161,142	171,444.5	112,896,727	167,163.7	108,509,157
たら	22	3,334	1,611,658.2	434,457,599	1,600,246.1	432,293,673
すけとうだら	296,325	16,908,015	17,121,377.1	1,636,690,863	17,043,169.1	1,619,204,917
こまい	0	0	4.1	1,688	4.1	1,688
ほっけ	142	114,955	609,652.7	216,288,958	561,863.3	207,587,020
さば	11,281	207,975	5,849,151.3	300,173,092	5,849,151.3	300,173,092
さんま	0	0	34,154.5	1,686,817	34,154.5	1,686,817
ひらめ	10,498	4,435,724	200,440.5	172,048,672	186,595.2	159,331,743
まがれい	19,893	4,665,088	57,968.3	18,319,002	51,563.1	16,139,567
ひれぐろ	1,113	177,940	121,185.0	15,758,110	120,364.2	15,660,491
すながれい	9,280	462,754	39,793.7	3,520,243	39,705.7	3,508,344
そうはち	73,061	5,081,459	1,610,567.7	202,708,495	1,600,870.4	201,196,298
あかがれい	17,488	3,163,170	989,745.9	327,535,444	988,294.5	327,281,724
くろがしらがれい	71	17,669	1,200.0	356,892	862.9	272,561
まつかわ	86	64,358	18,776.7	28,630,653	18,690.3	28,549,396
その他のかれい類	34,509	5,028,690	473,947.8	300,187,850	471,073.0	299,144,994
めぬけ	0	0	308.3	941,421	308.3	941,421
きちじ	0	0	5,070.9	17,071,676	5,070.9	17,071,676
まぐろ	2,786	3,282,523	312,949.0	818,040,858	312,949.0	818,040,858
ぶり	5,018	641,258	4,756,761.3	1,401,655,130	4,749,755.0	1,400,529,712
さめ類	729	3,531	295,629.9	23,346,545	290,153.4	22,989,115
いかなご	0	0	25,910.0	1,416,406	25,910.0	1,416,406
ししゃも	0	0	0.0	0	0.0	0
はたはた	3,237	524,288	151,112.3	34,215,241	151,112.3	34,215,241
あいなめ	1,045	220,968	93,633.1	59,377,100	93,416.7	59,281,014
そい類	10,872	1,885,541	274,513.8	164,713,671	267,538.2	161,457,103
その他の魚類	15,276	2,019,560	1,080,362.0	190,644,832	1,073,974.9	189,245,604
小計	1,516,758.6	449,693,485	65,680,496.2	9,004,397,029	65,446,407.9	8,933,296,666
するめいか	1	281	19,210,462.3	6,003,464,562	18,831,380.3	5,881,349,914
あかいか	0	0	38,134.7	13,341,812	38,134.7	13,341,812
やりいか	0	0	190,437.8	149,187,746	186,962.7	146,180,815
その他のいか類	0	0	15,908.1	7,864,961	15,789.1	7,807,546
みずだこ	12,081	6,834,417	1,343,449.7	970,312,250	1,287,583.3	932,094,570
やなぎだこ	0	0	470,411.0	285,834,168	470,328.6	285,816,807
なまこ	9,443	41,626,933	377,808.6	1,239,134,953	373,072.1	1,214,924,863
たらばがに	0	0	96.6	89,808	96.6	89,808
毛がに	9,944	20,941,008	48,279.3	140,991,681	48,279.3	140,991,681
花咲がに	0	0			0.0	0
ずわいがに	0	0	0.0	0	0.0	0
その他のかに	6,294	1,126,891	715,102.2	198,992,697	715,102.2	198,992,697
えぞばふんうに	1,293	18,788,542	37,020.6	379,475,864	37,020.6	379,475,864
きたむらさきうに	1,094	9,449,229	98,198.9	655,582,277	96,439.2	646,242,462
ほっかいえび	0	0			0.0	0
ほっこくあかえび	0	0	7,985.3	5,565,939	7,832.6	5,300,797
とやまえび	0	0	173,174.4	301,128,087	169,874.5	285,068,503
その他のえび類	0	0	3,818.1	9,316,227	2,357.7	4,345,074
その他の水産動物	0	0	1,033,643.8	153,083,323	1,033,643.8	153,083,323
小計	40,150.7	98,767,301	23,763,931.4	10,513,366,354	23,313,897.3	10,295,106,535
ほたて貝	14,715,129	3,556,197,788	82,398,667.8	20,840,296,208	82,398,667.8	20,840,296,208
ほっき貝(うばがい)	166,351	63,547,219	339,381.1	123,825,332	339,381.1	123,825,332
あわび	56	260,850	17,811.2	104,174,447	17,149.8	99,774,360
かき類	0	0	55,973.4	74,489,215	55,973.4	74,489,215
つぶ類	259	124,142	584,051.9	136,995,021	584,051.9	136,995,021
あさり	0	0	547.7	419,981	547.7	419,981
ばかがい	0	0	1,205.0	1,058,892	470.0	324,627
いがい	0	0				
その他の貝類	2,030	853,647	7,963.6	2,882,624	7,963.6	2,882,624
小計	14,883,824.8	3,620,983,646	83,405,601.7	21,284,141,720	83,404,205.3	21,279,007,368
こんぶ	0	0	6,434,304.1	8,998,662,151	6,433,140.3	8,997,250,304
わかめ	3	5,775	92,071.1	55,859,999	92,067.3	55,855,895
その他の海藻類	153	672,305	7,610.2	42,435,645	7,586.2	42,087,120
小計	155.8	678,080	6,533,985.5	9,096,957,795	6,532,793.9	9,095,193,319
くじら	0.0	0	6,217.0	6,114,636	6,217.0	6,114,636
合計	16,440,889.9	4,170,122,512	179,390,231.6	49,904,977,534	178,703,521.2	49,608,718,524.1

（2）管内の漁業生産等の推移

資料：北海道水産林務部「北海道水産現勢」による。八雲町熊石地区を除く。

① 生産量・生産額

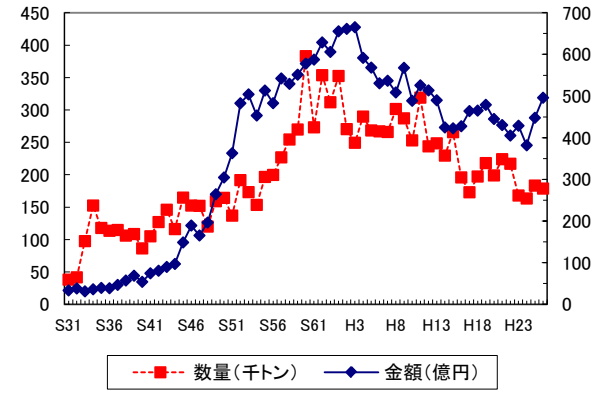

② 経営体数

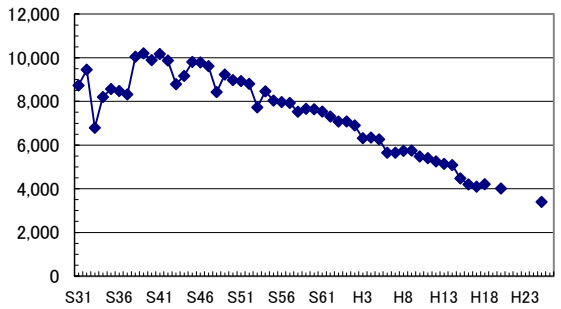

※平成19、21～24、26年は経営体数については調査をしていない。

③ いか（生産量）

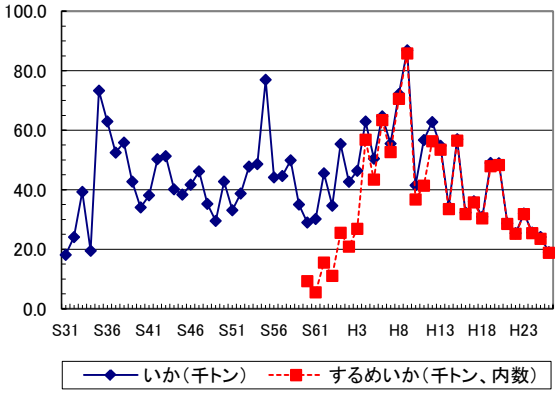

④ すけとうだら（生産量）

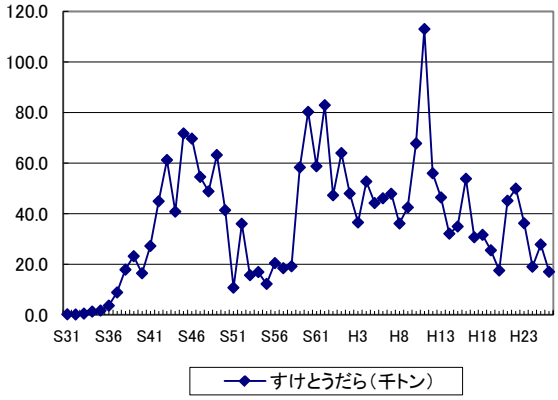

⑤ まぐろ（生産量）

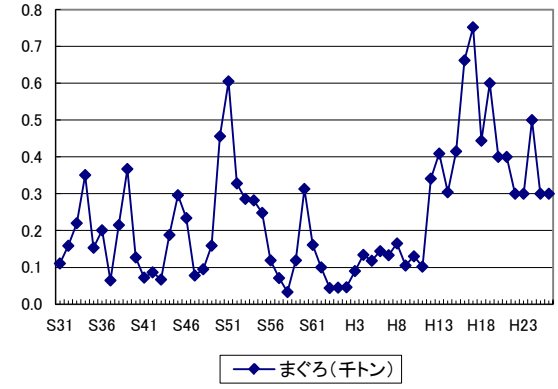

⑥ さけ（生産量）

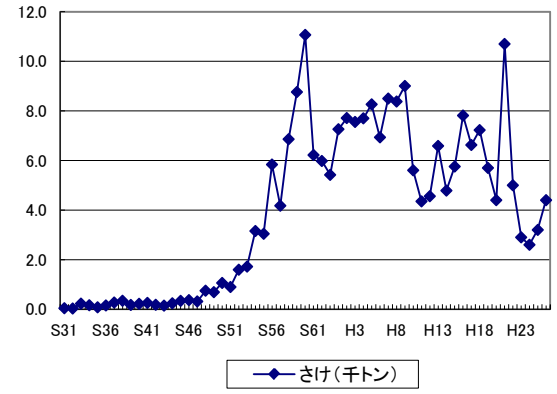

⑦ ほたてがい（生産量）

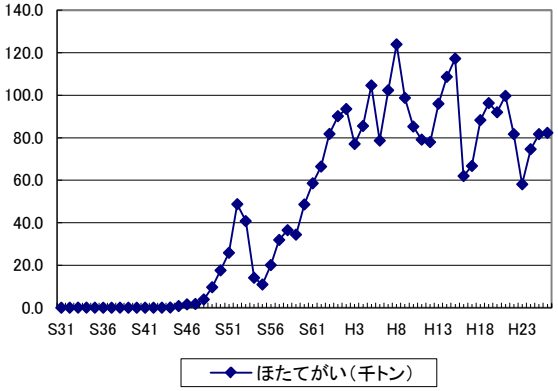

⑧ こんぶ（生産量）

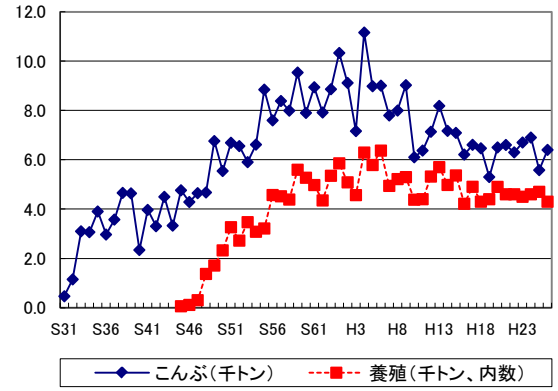

5.　漁船統計

(1) 海 水 漁 船

平成26年12月31日現在

市町村		無動力船	動力漁船											
			0～0.9	1～2.9	3～4.9	5～9.9	10～14.9	15～19.9	20～29.9	30～49.9	50～99.9	100～199.9	200～	合計
松前町		0	454	139	61	51	4	5	0	0	0	2	0	716
福島町		0	258	71	54	3	5	9	1	0	1	0	0	402
知内町		0	47	28	51	9	1	0	0	0	0	3	0	139
木古内町		0	38	30	10	2	0	0	0	0	0	0	0	80
北斗市		0	114	86	14	3	0	0	0	0	0	0	0	217
函館市	旧函館市地区	0	225	178	27	32	7	6	0	0	1	13	5	494
	旧戸井町地区	0	257	129	27	15	5	4	0	0	0	0	0	437
	旧恵山町地区	0	308	183	50	27	3	3	0	0	0	0	0	574
	旧椴法華村地区	0	85	34	7	21	10	3	0	0	0	0	0	160
	旧南茅部町地区	1	611	520	23	67	25	25	0	0	0	0	0	1,272
鹿部町		0	133	154	46	118	7	5	0	0	0	0	0	463
森町	旧砂原町地区	0	33	64	69	103	3	7	0	0	0	0	0	279
	旧森町地区	0	80	66	28	163	6	11	0	0	0	0	0	354
八雲町	旧八雲町地区	0	80	194	54	170	1	1	0	0	0	0	0	500
長万部町		0	5	38	44	53	0	0	0	0	0	0	0	140
小計		1	2,728	1,914	565	837	77	79	1	0	2	18	5	6,227
八雲町	旧熊石町地区	0	71	11	22	7	0	1	0	0	0	0	0	112
合計		1	2,799	1,925	587	844	77	80	1	0	2	18	5	6,339

(2) 淡 水 漁 船

平成26年12月31日現在

区分 / 市町村	無動力船	動力漁船											
		0～0.9	1～2.9	3～4.9	5～9.9	10～14.9	15～19.9	20～29.9	30～49.9	50～99.9	100～199.9	200～	合計
七飯町	0	13	5	0	0	0	0	0	0	0	0	0	18
合計	0	13	5	0	0	0	0	0	0	0	0	0	18

6. 漁業権免許及び行使状況

（1）共同漁業権

（存続期間H25～H35）

海面の共同漁業権は、藻類・貝類など定着性の水産動物を目的とする第一種共同漁業権と網漁具を移動しないよう敷設して営む第二種共同漁業権（定置漁業以外）、地びき網等を用いる第三種共同漁業権があり、平成25年に現在の共同漁業権（第7次）が管内の全ての組合に免許されています。なお、共同漁業権には漁業協同組合単有の海面と複数の漁業協同組合が有する共有の海面があり、漁業者は漁業協同組合より行使承認を受けてそれぞれの海域で操業しています。

また、内水面における共同漁業権は、藻類など定着性の水産動物を目的とする第一種共同漁業権とそれ以外の第五種共同漁業権があります。

①第一種共同漁業権（平成26年）

NO.	漁場番号	組合名 ＼ 漁業名称	第1種共同漁業権																														
			ぎんなんそう	こんぶ	ちがいそ	つのまた	てんぐさ	のり	ひじき	ふのり	まつも	もずく	わかめ	あかがい	あかざらがい	あさり	あわび	いがい	えぞいしかげがい	えぞばかがい	えぞわすれがい	かき	さざえ	さらがい	たいらぎ	つぶ	ほたてがい	ほっきがい	うに	えむし	たこ	なまこ	ほや	合計
1	1号	長万部	0	0	－	－	－	9	－	3	3	－	3	－	－	－	140	0	－	0	－	－	－	0	－	1	0	71	140	0	14	140	－	524
2	3号	八雲町	－	36	－	－	－	0	－	0	－	－	0	－	－	－	－	0	－	0	－	－	－	0	－	12	0	9	27	5	16	27	－	132
3	5号	落部	－	112	－	－	－	－	－	0	－	－	0	－	－	22	0	0	－	－	－	－	－	－	－	11	0	6	70	0	29	70	－	320
4	7号	森	16	80	－	－	－	3	－	32	－	－	12	－	－	－	1	2	－	－	－	－	－	－	－	35	0	79	51	10	111	104	－	536
5	9号	砂原	0	44	－	－	－	2	－	2	0	－	1	－	－	－	－	－	－	－	13	－	－	－	－	30	86	29	89	1	28	85	－	410
6	11号	鹿部	1	271	1	－	－	17	－	17	－	－	1	－	－	－	－	0	－	－	－	－	－	－	－	0	0	5	152	1	59	29	－	554
7	13号	南かやべ	6	379	3	－	5	13	－	14	11	－	5	－	－	14	－	17	－	－	－	－	－	－	－	2	1	2	282	9	37	227	－	1,027
8	15号		37	553	35	－	8	168	－	178	72	－	135	－	－	47	－	87	－	－	－	－	－	－	－	11	2	2	488	42	41	434	－	2,340
9	17号	えさん	17	80	0	－	0	17	－	0	0	－	1	－	－	－	－	0	－	－	－	－	－	－	－	0	－	－	81	－	36	81	－	313
10	19号		18	129	0	－	0	0	－	18	18	－	0	－	－	－	0	0	－	－	－	－	－	－	－	7	0	－	86	0	24	67	0	367
11	21号		5	38	0	－	0	0	－	6	6	－	0	－	－	－	0	0	－	－	－	－	－	－	－	5	0	－	29	0	1	28	0	118
12	23号		24	123	0	－	0	24	－	24	15	－	－	－	－	－	－	－	－	－	－	－	－	－	－	－	－	－	100	－	58	102	0	470
13	25号		15	46	0	－	0	0	－	15	15	－	－	－	－	－	－	－	－	－	－	－	－	－	－	5	－	－	33	0	2	33	－	164
14	27号	戸井	8	89	8	－	0	30	－	67	50	－	8	－	－	－	0	2	－	－	－	－	－	－	－	15	－	－	108	1	41	30	0	457
15	28号		0	95	4	－	0	76	－	76	76	－	4	－	－	0	149	3	－	－	－	－	－	－	－	7	－	－	149	5	81	15	0	740
16	30号		0	57	0	0	－	4	0	41	1	－	3	－	－	－	57	0	－	－	－	－	－	－	－	0	－	－	57	5	15	0	0	240
17	32号	函館市	0	47	1	－	0	9	2	12	3	－	15	－	－	－	1	－	－	－	－	－	－	－	－	8	0	－	43	15	34	14	0	204
18	34号	銭亀沢	60	59	13	0	13	60	60	60	60	－	13	－	－	－	27	0	－	－	－	－	－	－	－	22	－	－	27	0	22	27	－	523
19	36号	函館市	0	61	0	0	0	24	0	24	0	－	6	－	－	15	1	－	－	－	－	－	－	－	－	0	0	－	44	4	4	0	0	183
20	38号		0	33	0	0	0	0	0	5	0	－	6	－	11	0	25	0	－	－	－	－	－	－	－	11	0	0	76	0	26	10	2	205
21	40号	上磯郡	3	1	－	－	－	－	－	9	5	－	2	0	3	52	10	1	0	1	－	2	－	－	－	29	－	60	－	0	13	24	3	218
22	42号		－	0	－	－	0	0	6	5	1	2	0	0	0	10	17	－	－	－	－	－	－	－	－	6	－	5	29	1	4	0	0	86
23	44号		－	1	－	－	0	1	3	6	6	3	0	－	－	7	13	0	－	－	－	－	－	－	－	1	－	0	13	2	2	0	0	58
24	46号		－	20	－	－	－	20	60	20	20	20	20	－	－	20	60	－	－	－	－	－	－	20	60	60	－	20	60	10	60	20	20	590
25	48号		－	9	－	－	28	28	－	28	28	－	6	－	－	－	33	2	－	－	－	－	－	1	1	28	－	0	35	1	35	0	0	263
26	50号	福島吉岡	0	15	－	0	0	30	30	30	30	－	15	－	－	－	52	0	－	－	－	0	－	－	－	12	－	－	69	0	30	14	0	327
27	52号		0	11	－	0	0	56	56	56	56	0	7	－	－	－	54	0	－	－	－	－	－	－	－	23	－	－	74	0	37	10	0	440
28	54号	松前さくら		118		8	28	319	28	319	0	28	63				264	0				0				20			300		70	61	6	1,632
29	56号			14				6		6		2	0				0	2				0	0						0	0	0	0	0	30
30	58号			0				0		0		2	0				0	2				0							0		0	2	2	8
	合計		210	2,521	65	8	82	916	245	1,073	476	57	326	0	14	187	904	118	0	1	13	2	0	21	61	361	89	288	2,712	112	930	1,654	33	13,479

②第二種・第三種共同漁業権（平成26年）

NO.	漁場番号	組合名	漁業名称	第2種共同漁業権																												第3種共同漁業権					
				あんこう刺し網	あんこう・かすべ刺し網	かれい刺し網	さめ刺し網	しゃこ刺し網	しらうお刺し網	たなご刺し網	たら刺し網	ちか・きゅうりうお刺し網	ながずか刺し網	にしん刺し網	はたはた刺し網	ひらめ刺し網	ほっけ・めばる刺し網	ほっけ・めばる・さば刺し網	ほていうお刺し網	いかなご小型定置網	ちか・たなご小型定置網	はたはた小型定置網	ます・ほっけ・かれい・いわし小型定置網	ます・ほっけ・かれい・いか小型定置網	ほっけ・かれい・いか・いわし小型定置網	たら・ほっけ・かれい底建網	すけとうだら底建網	ほっけ・かれい底建網	がざみかご	くりがにかご	ひらつめがにかご	はもどう	合計	いわし地びき網	いかなご地びき網	かれい地びき網	たなご地びき網	ちか地びき網	合計
1	2号	長万部		−	−	8	−	−	0	−	−	0	2	0	0	−	−	0	−	−	−	0	37	−	−	−	5	0	−	−	−	0	52	0	−	−	−	0	0
2	4号	八雲町		−	−	53	−	−	9	−	1	1	9	3	15	−	−	−	−	−	21	21	12	−	−	−	9	9	−	−	−	11	174	0	−	−	−	0	0
3	6号	落部		−	−	24	−	−	0	−	−	2	20	0	2	−	−	−	−	0	1	2	2	−	−	−	25	5	−	−	−	0	83	0	−	−	−	0	0
4	8号	森		−	−	41	−	−	−	−	−	9	16	12	22	−	−	4	−	−	35	37	8	−	−	−	237	177	−	−	−	21	619	−	−	−	−	2	2
5	10号	砂原		−	−	83	−	−	−	−	−	0	0	4	38	−	−	0	−	4	−	−	4	−	−	−	16	16	−	−	−	7	172	−	−	−	−	0	0
6	12号	鹿部		−	−	42	−	−	−	−	0	0	6	0	9	−	−	29	14	0	−	4	−	0	−	−	−	−	−	−	−	−	104	−	−	0	−	0	0
7	14号	南かやべ		−	3	21	−	−	−	−	1	1	7	0	2	−	−	24	28	−	−	1	−	6	−	−	−	0	−	−	−	−	94	−	−	−	−	0	0
8	16号			−	5	44	−	−	−	−	0	0	0	0	0	−	−	53	45	−	−	0	−	14	−	−	−	−	−	−	−	−	161	−	−	−	−	0	0
9	18号	えさん		−	−	4	−	−	−	−	−	−	−	−	−	0	−	2	4	−	−	−	−	−	−	−	−	−	−	−	−	−	10	−	−	−	−	−	0
10	20号			−	−	1	−	−	−	−	−	−	−	−	−	0	−	7	9	−	−	−	−	−	0	−	−	0	−	−	−	−	17	−	−	−	−	−	0
11	22号			0	−	1	−	−	−	−	−	−	−	−	−	0	−	3	5	−	−	−	−	−	0	−	−	0	−	0	0	−	9	−	−	0	−	0	0
12	24号			−	−	6	−	−	−	−	−	−	−	−	−	0	−	10	17	−	−	−	−	−	0	−	−	0	−	−	−	−	33	−	−	−	−	2	2
13	26号			−	−	2	−	−	−	−	−	−	−	−	−	0	−	2	9	−	−	−	−	−	0	−	−	0	−	−	−	−	13	0	−	−	−	−	0
14	29号	戸井		−	−	14	−	−	−	0	0	−	−	−	−	0	−	21	25	−	2	−	−	−	0	−	−	−	−	−	−	0	62	−	−	−	−	−	0
15	31号			−	−	0	−	−	−	7	−	−	−	−	−	0	−	0	6	0	0	−	−	−	0	−	−	−	−	−	−	0	13	−	−	−	−	−	0
16	33号	函館市		−	−	3	−	−	−	6	−	2	−	−	−	3	−	3	4	−	0	−	−	−	0	−	−	0	−	−	−	−	21	−	−	−	0	−	0
17	35号	銭亀沢		−	−	5	−	−	−	7	0	−	−	−	−	5	−	1	8	−	0	−	−	−	0	−	−	1	−	−	−	−	27	−	−	−	−	−	0
18	37号	函館市		−	−	1	−	−	−	0	−	0	−	−	−	0	−	0	0	−	1	−	−	−	0	−	−	0	−	−	−	0	2	−	−	−	−	−	0
19	39号			−	−	9	−	−	−	−	−	0	−	−	−	1	−	2	6	0	10	−	−	−	7	10	−	−	0	3	−	0	48	−	−	−	−	0	0
20	41号	上磯郡		−	−	43	−	37	10	−	−	2	−	−	−	43	17	−	−	−	3	−	−	−	36	40	−	−	1	20	−	12	264	−	−	−	−	1	1
21	43号			−	−	15	−	−	−	2	−	5	−	−	−	0	0	−	−	−	−	−	−	−	2	9	−	−	−	3	−	−	36	−	−	−	−	−	0
22	45号			−	−	1	−	−	−	3	−	−	−	−	−	0	0	−	−	−	−	−	−	−	0	3	−	−	−	4	−	−	11	−	−	−	−	−	0
23	47号			−	−	40	−	−	−	15	−	−	−	−	−	40	−	−	−	−	−	−	−	−	6	20	−	−	−	−	−	10	131	−	−	−	−	−	0
24	49号			−	−	1	−	−	−	1	−	−	−	−	−	1	1	−	−	−	−	−	−	−	4	27	−	−	−	−	−	1	36	−	−	−	−	−	0
25	51号	福島吉岡		−	−	1	−	−	−	4	−	−	−	−	−	0	2	−	−	−	−	−	−	−	3	−	−	2	−	−	−	0	12	−	−	−	−	−	0
26	53号			−	−	1	−	−	−	7	−	−	−	−	−	0	1	−	−	−	−	−	−	−	21	−	−	1	−	−	−	−	31	−	−	−	−	−	0
27	55号	松前さくら		−	−	0	1	−	−	7	−	−	−	−	−	2	2	−	−	0	8	−	−	−	76	−	−	7	−	−	−	−	103	−	−	−	−	−	0
28	57号			0	0	0	8	−	−	0	−	−	−	−	−	0	6	−	−	−	0	−	−	−	0	−	−	0	−	−	−	−	14	−	−	−	−	−	0
29	59号			−	−	0	0	−	−	0	0	−	−	−	−	0	2	−	−	−	−	−	−	−	0	−	−	0	−	−	−	−	2	−	−	−	−	−	0
	合計			0	8	464	9	37	19	59	2	22	60	19	88	95	31	161	180	4	81	65	63	20	155	109	292	218	1	30	0	62	2,354	0	0	0	0	5	5

③第一種・第二種共同漁業権（共有　平成26年）

NO.	第1種共同漁業権 漁場番号	組合名	たこ	第2種共同漁業権 漁場番号	組合名	あんこう・かすべ刺し網	いわし刺し網	かすべ刺し網	かれい刺し網	さめ刺し網	たら刺し網	ながずか刺し網	にしん刺し網	はたはた刺し網	ひらめ刺し網	ぶり刺し網	ほっけ・めばる刺し網	ほっけ・めばる・さば刺し網	めばる・かじか・ほっけ刺し網	ほっけ・かれい底建網	はもどう	合計	NO.
1	渡胆1号	長万部	0	渡胆2号	長万部	－	－	0	0	－	－	0	0	0	－	－	－	－	0	－	－	0	1
2		八雲町	13		八雲町	－	－	0	31	－	0	0	0	7	－	－	－	－	－	－	－	38	2
3		落部	29		落部	－	－	0	24	－	－	－	－	2	－	－	－	－	－	－	－	26	3
4		森	111		森	－	－	5	41	－	－	16	12	22	－	－	－	－	0	－	－	96	4
5		砂原	5		砂原	－	－	0	87	－	－	0	0	38	－	－	－	－	0	－	－	125	5
		合計	158		合計	－	－	5	183	－	－	16	12	69	－	－	－	－	0	－	－	285	
6	60号	長万部	2	61号	長万部	－	0	－	0	－	0	0	0	0	－	－	－	0	－	－	0	0	6
7		八雲町	13		八雲町	－	0	－	31	－	0	0	2	7	－	－	－	0	－	－	1	41	7
8		落部	29		落部	－	0	－	24	－	0	0	0	2	－	－	－	0	－	－	0	26	8
9		森	111		森	－	0	－	41	－	6	16	12	22	－	－	－	4	－	－	21	122	9
10		砂原	6		砂原	－	0	－	83	－	0	0	0	38	－	－	－	0	－	－	7	128	10
		合計	161		合計	－	0	－	179	－	6	16	14	69	－	－	－	4	－	－	29	317	
11	62号	鹿部	25	63号	鹿部	0	－	－	31	－	1	0	0	0	－	0	－	56	－	－	－	88	11
12		南かやべ	29		南かやべ	0	－	－	56	－	5	－	－	－	－	－	－	48	－	－	－	109	12
		合計	54		合計	0	－	－	87	－	6	0	0	0	－	0	－	104	－	－	－	197	
13	64号	えさん	1	65号	えさん	－	0	2	4	0	0	－	－	－	0	0	－	12	－	0	－	18	13
14		戸井	67		戸井	－	0	0	0	0	0	－	－	－	0	0	－	0	－	0	－	0	14
15		銭亀沢	0		銭亀沢	－	0	0	2	0	0	－	－	－	2	0	－	2	－	0	－	6	15
16		函館市	12		函館市	－	1	0	6	1	2	－	－	－	3	3	－	6	－	3	－	25	16
		合計	80		合計	－	1	2	12	1	2	－	－	－	5	3	－	20	－	3	－	49	
17	66号	函館市	1	67号	函館市	3	0	－	3	3	0	－	－	－	0	0	0	－	－	－	－	9	17
18		上磯郡	103		上磯郡	18	15	－	27	10	10	－	－	－	20	5	10	－	－	－	－	－	18
19		福島吉岡	28		福島吉岡	0	0	－	1	0	0	－	－	－	0	0	1	－	－	－	－	2	19
20		松前さくら	16		松前さくら	0	0	－	0	0	10	－	－	－	0	0	10	－	－	－	－	20	20
		合計	148		合計	21	15	－	31	13	20	－	－	－	20	5	21	－	－	－	－	146	
21				68号	函館市	－	－	－	0	－	－	－	－	－	－	－	－	－	－	－	－	0	21
22					上磯郡	－	－	－	5	5	5	－	－	－	5	－	5	－	－	－	－	25	22
23					福島吉岡	－	－	－	1	0	0	－	－	－	0	－	1	－	－	－	－	2	23
24					松前さくら	－	－	－	0	0	0	－	－	－	0	－	0	－	－	－	－	0	24
					合計	－	－	－	6	5	5	－	－	－	5	－	6	－	－	－	－	27	

共同漁業権漁場区域図
（Ｈ２５．９．１現在）

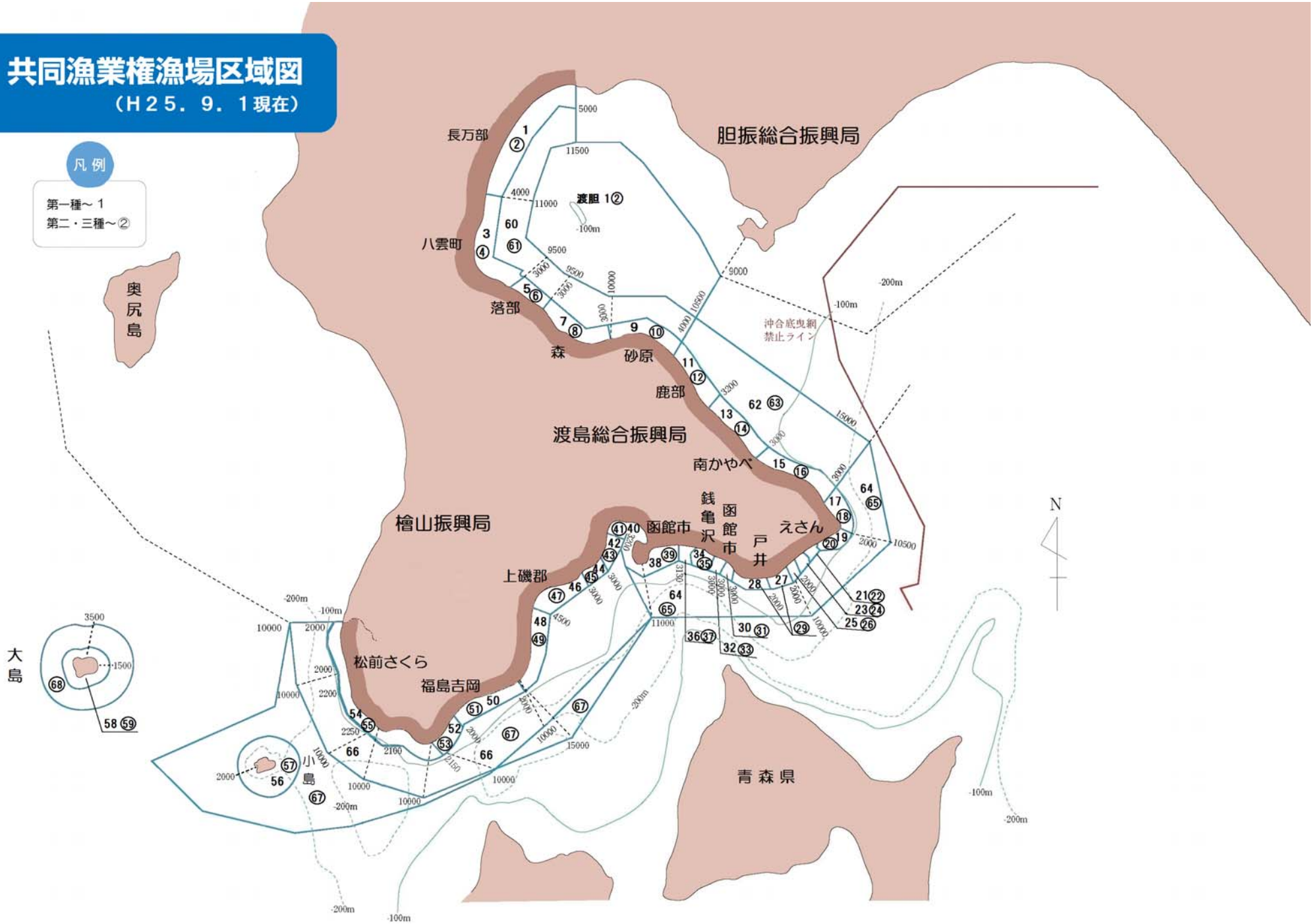

（2）区画漁業権（平成26年）

管内の区画漁業権は、平成25年9月に現在の第13次区画漁業権が免許され、組合を被免許者とした特定区画漁業権が60件免許されています。

長万部町から森町までの噴火湾海域は、ほたてがいが主な養殖物であり、それ以外の地区ではこんぶが広く設定されております。養殖業の占める生産高が組合の全漁業生産の9割を越える組合もあり、管内の太宗漁業の1つとして位置づけられています。

平成26年行使承認数　　（－印は漁業権設定なし）

組合名	漁場番号	漁業の名称							
		あわび	うに	かき	こんぶ	ほたてがい	ほや	わかめ	計
長万部	長海区第1号	－	－	0	－	102	－	－	102
八雲町	八海区第1号	－	－	－	0	105	－	－	105
落部	八海区第1、2号	－	0	－	－	136	－	－	136
森	森海区第1号	－	－	4	－	157	45	－	206
砂原	森海区第2、3号	－	－	－	－	76	－	－	76
鹿部	鹿海区第1～3号	－	－	－	26	220	－	－	246
南かやべ	函海区第1、2号	－	28	－	405	5	13	13	464
えさん	函海区第3～10号	－	1	－	134	4	－	－	139
戸井	函海区第11～15号	0	0	－	103	－	－	0	103
銭亀沢	函海区第17、18号	－	－	－	22	－	－	2	24
函館市	函海区第16、19号	－	－	－	63	－	－	20	83
上磯郡	北斗海区第1～3号	1	－	12	31	7	4	42	97
	木海区第1～5号	－	246	2	11	13	－	2	274
	知海区第1～4号	9	24	39	47	54	6	37	216
福島吉岡	福海区第1～4号	－	－	－	60	－	－	2	62
松前さくら	松海区第1～16号	35	270	－	11	－	－	－	316
合　計		45	569	57	913	879	68	118	2,649

（3）定置漁業権（平成26年～平成30年）

管内では、いか･まぐろ･いわし･さけなどを目的とする春秋網とさけを中心に、いか･いわし･すけとうだら･かれいなどを目的とする秋網の2種類の定置漁業権があり、平成26年3月1日から平成30年12月31日まで第13次定置漁業権が免許されています。

海域	漁協名	春秋網 いか・いわし・さけ・すけとうだら	春秋網 まぐろ・いか・さけ	春秋網 まぐろ・いか・ぶり・さけ	春秋網 いか・ぶり・さけ	春秋網 いか・さけ	秋網 さけ	秋網 さけ・かれい・すけとうだら	秋網 さけ・かれい	秋網 さけ・いわし	秋網 さけ・いか・すけとうだら	秋網 さけ・いか	秋網 ほっけ・かれい・さけ	統数
噴火湾	長万部							23						23
噴火湾	八雲町							12						12
噴火湾	落部							6						6
噴火湾	森	10									7			17
噴火湾	砂原	4									2			6
道南	鹿部		1									4		5
道南	南かやべ 大船											3		3
道南	南かやべ 臼尻		3									4		7
道南	南かやべ 安浦											1		1
道南	南かやべ 川汲		4									4		8
道南	南かやべ 尾札部		4									5		9
道南	南かやべ 木直		8									5		13
道南	椴法華			2										2
道南	えさん 恵山				1									1
道南	えさん 古武井				1									1
道南	えさん 尻岸内				2									2
道南	えさん 日浦				1									1
道南	戸井 東戸井					2								2
道南	戸井 戸井						2							2
道南	銭亀沢						4							4
道南	函館 根崎						2							2
道南	函館 函館						9							9
道南	上磯郡 上磯町									33				33
道南	上磯郡 上磯はまなす									9				9
道南	上磯郡 木古内町								5					5
道南	上磯郡 知内町								5					5
道南	福島吉岡								6					6
日本海	松前さくら						1						3	4
合計		14	20	2	5	2	18	41	16	42	9	26	3	198

漁業時期・操業期間等

	漁業時期
	操業期間
	網敷設禁止
	漁獲禁止

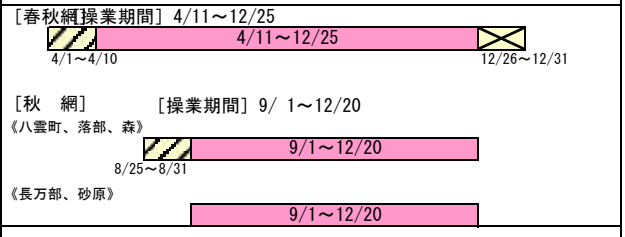

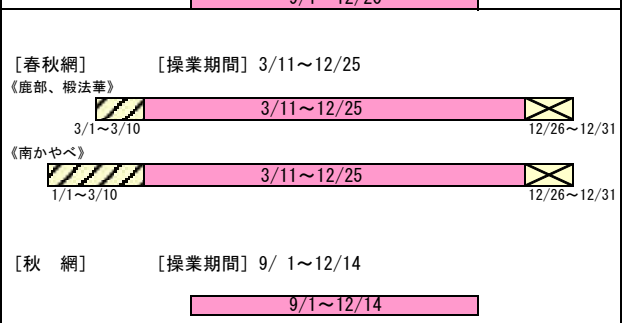

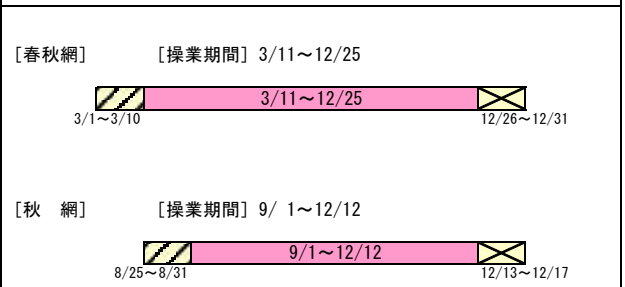

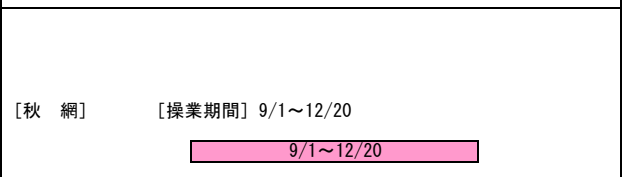

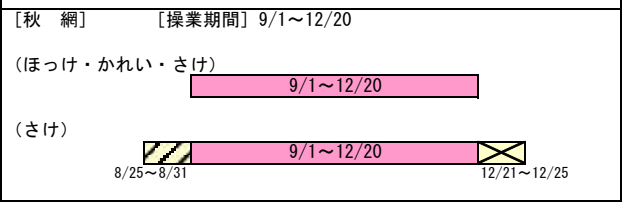

（4）内水面共同漁業権

漁場番号	漁業権者	漁業の名称		漁業の時期	漁業の区域	存続期間
渡内共第1号	大沼漁業協同組合	第1種	じゅんさい	1．1～12．31	下記のとおり	平成25．9．1～ 平成35．8．31
		第5種	こい わかさぎ ふな えび			
渡内共第2号	八雲町漁業協同組合	第5種	あゆ	1．1～12．31		

漁場の区域

渡内共第1号

大沼の区域、小沼の区域、蓴菜沼の区域、宿野辺川本流及び支流の区域、軍川本流及び支流の区域並びに苅澗川本流及び支流の区域

渡内共第2号
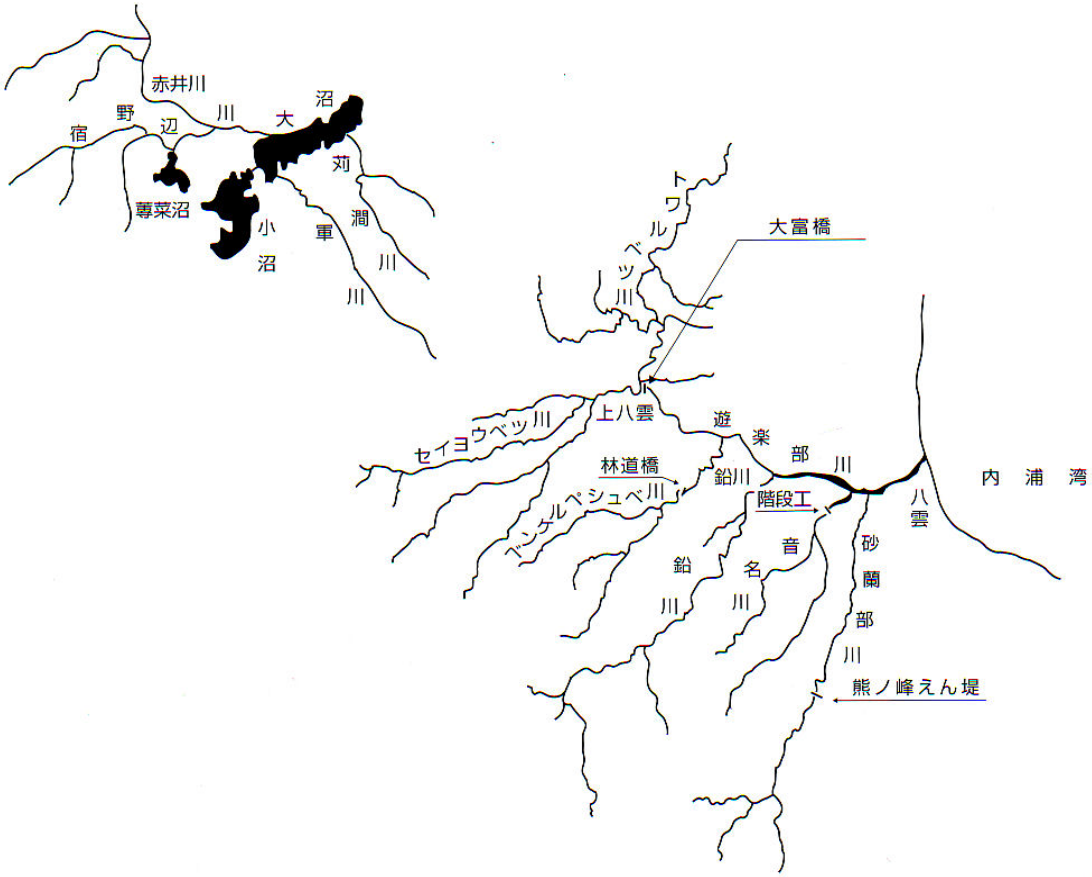
大富橋上流端の線から下流の遊楽部川本流の区域、ペンケルペシュベ林道橋上流端の線から下流のペンケルペシュベ川本流及び支流の区域、鉛川本流及び支流の区域、音名川一号階段工上流端の線から下流の音名川本流及び支流の区域並びに熊ノ峰えん堤上流端の線から下流の砂蘭部川本流及び支流の区域