

渡島の産業

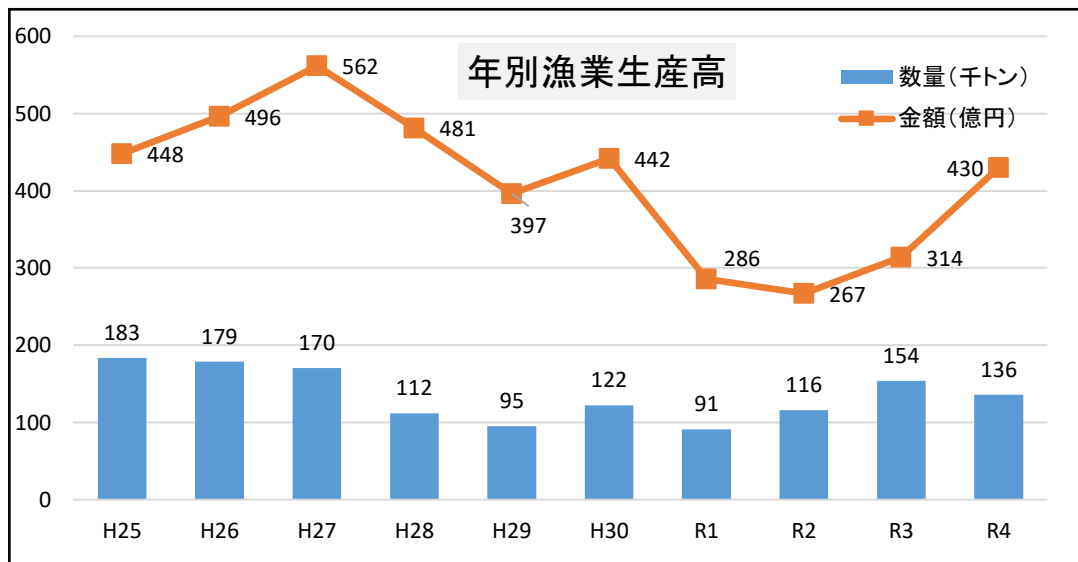
水産業

渡島地域は、日本海、津軽海峡、太平洋・噴火湾と特性の異なる3海域に面し、コンブ・ウニ等の採介藻漁業をはじめ、ホタテガイやコンブの養殖漁業、定置網、イカ釣り、スケトウダラ刺し網など、多種多様な漁業が営まれています。

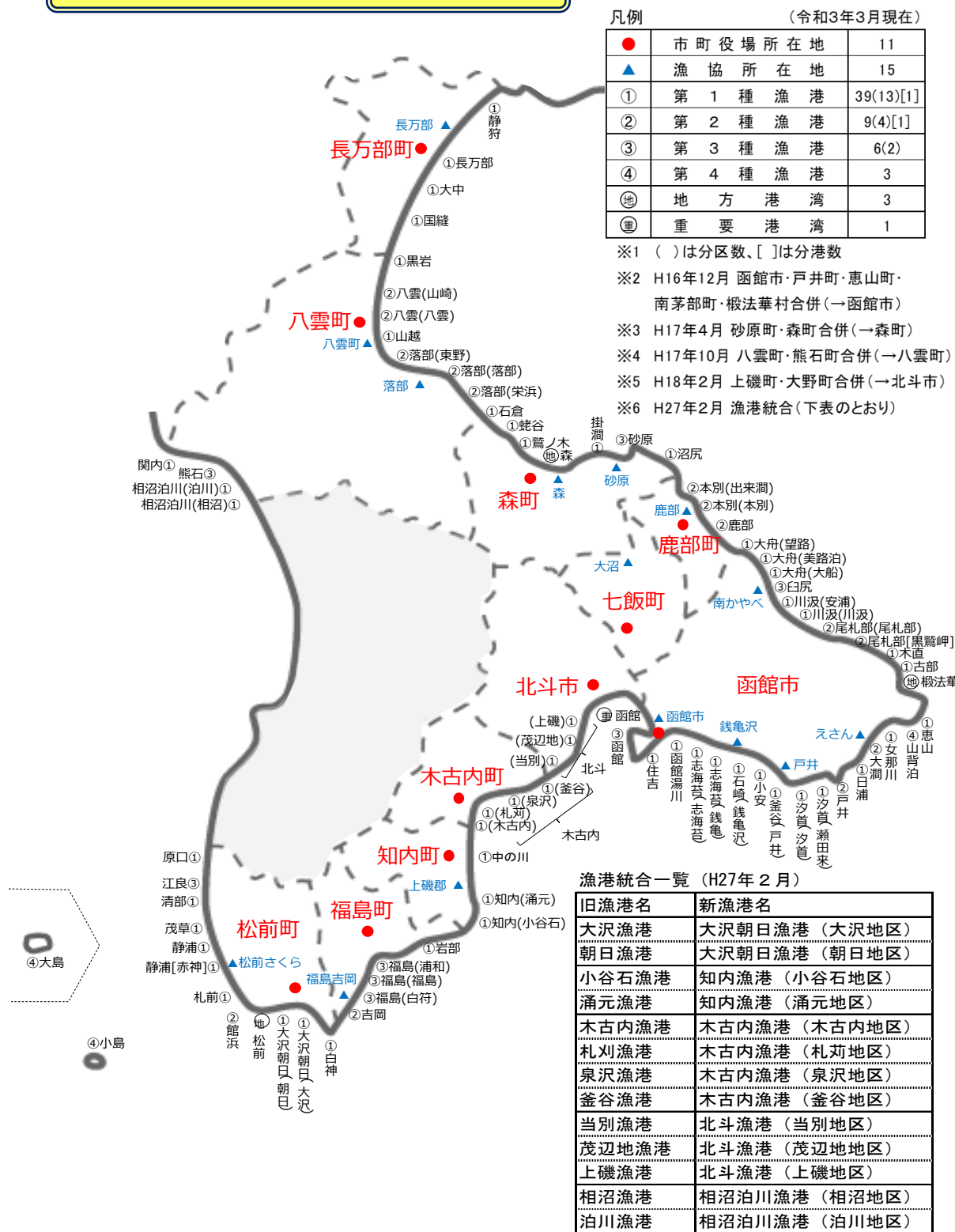
令和4年の漁業生産量は、およそ13万6千トンで、このうちホタテガイ養殖漁業が全体の4割以上を占める主要漁業となっています。漁業生産額は、430億円で、このうちホタテガイ養殖業及びコンブ養殖漁業で全体の6割近くを占めています。

また、資源の持続的利用を目的とした栽培漁業の振興として、マツカワガレイやナマコの種苗放流を行っています。

当管内では、漁業の未来を担う子供達へ水産業や地元水産物の魅力を伝えるため、漁業士会や漁協青年部・女性部による出前授業や体験学習を実施しているほか、近年漁獲量が増加しているブリの消費拡大を図るため、水産高校や調理専門学校と連携し、ブリを利用した新たな加工品づくりやレシピづくりに取り組んでいます。また、ブリの盛漁期となる10月の1か月間をブリフェス期間とし、期間中は飲食店独自の味付による「ブリたれカツ」の提供や地元スーパーマーケットでは、ブリの惣菜を販売するなどにより、ブリのPRを行っています。



渡島総合振興局管内 漁港位置図

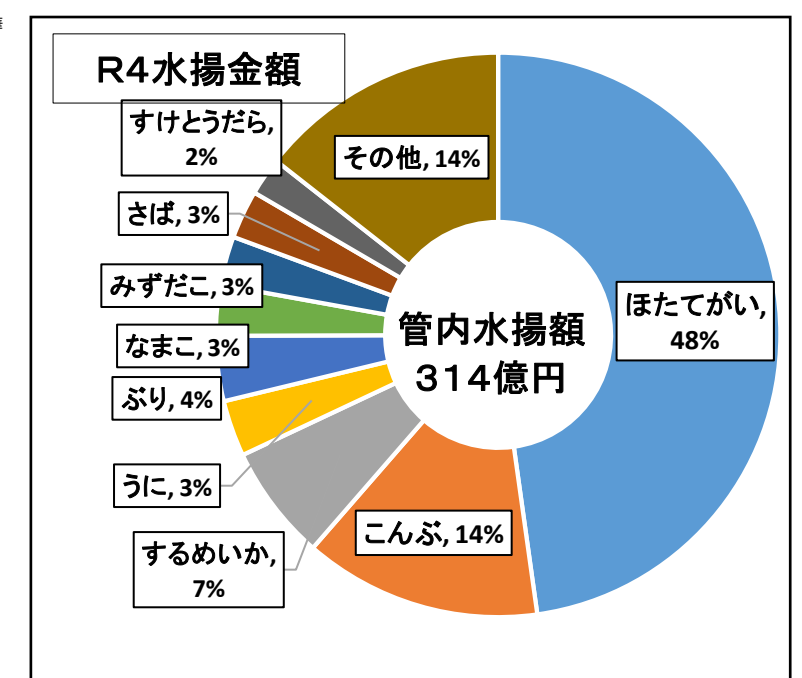
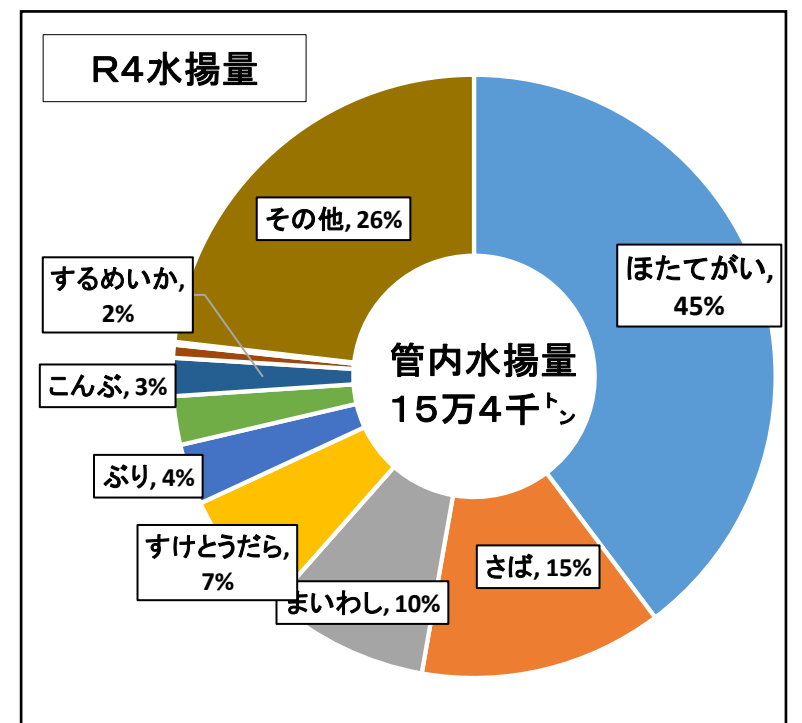


●主な魚種別生産量の全道比(R4) (単位: トン)

魚種名	管内	全道	対比
ほたてがい	60,503	436,065	14%
さば	19,835	24,088	82%
まいわし	13,304	239,483	6%
すけとうだら	10,003	139,075	7%
ぶり	4,963	9,590	52%
こんぶ	3,968	11,106	36%
するめいか	3,092	6,386	48%
みずだこ	1,057	10,595	10%
なまこ	236	1,738	14%
その他	18,685	272,797	7%
合計	135,646	1,150,923	12%

●主な魚種別生産額の全道比(R4) (単位: 百万円)

魚種名	管内	全道	対比
ほたてがい	20,543	118,914	17%
こんぶ	5,852	17,873	33%
するめいか	2,843	5,453	52%
うに	1,383	8,731	16%
ぶり	1,603	3,183	50%
なまこ	1,247	9,047	14%
みずだこ	1,201	9,310	13%
さば	1,190	1,524	78%
すけとうだら	935	9,546	10%
その他	6,197	134,639	5%
合計	42,994	318,220	14%



資料: 北海道水産現勢(八雲町熊石地区を除く)